



---

## **ПРАВИЛА ЗА СЪСТЕЗАНИЯ ПО ВСЕСТРАННА ЕЗДА**

**23-то издание, в сила от 1 януари 2009**

**Последните корекции валидни от 1 януари 2011 са показани в червено, а текста който се премахва е зачертан .**

## УВОДНА ЧАСТ

Настоящите Правила за всестранна езда са, в сила от 1 януари 2011.

Всички други текстове, отнасящи се до същата материя (други издания и други официални документи), издадени преди това са невалидни. Въпреки, че този правилник съдържа подробно всички правила на ФЕИ регулиращи Международните състезания по всестранна езда, той трябва да се разглежда и тълкува заедно с ФЕИ Устава, Общия правилник, Ветеринарния правилник и Меморандума по всестранна езда.

Не всички конкретни случаи могат да бъдат предвидени в тези правила. При всички непредвидени или извънредни обстоятелства, това е задължение на журито на терена заедно с техническият делегат да взема решения в дух на спортментство. Тези решения максимално да се приближават във възможно най-голяма степен до смисъла и духа на настоящия правилник и на Общия правилник на ФЕИ.

## КОДЕКС НА ПОВЕДЕНИЕ (да бъде обновен 2011)

ФЕИ очаква всички, които участват в международни конни състезания да се придържат към ФЕИ Кодекса за поведение и да признаят и приемат, че по всяко време благосъстоянието на коня трябва да е първостепенна задача и никога не трябва да бъде подчинена на състезателни или търговски интереси

На всички етапи по време на подготовката и обучението на състезателни коне, благосъстоянието, трябва да има предимство пред всички останали изисквания. Това включва и работата с коня, методите за обучение, подковаване и транспортиране.

Конете и състезателите трябва да са във форма, подготвени и в добро здраве, преди те да им бъде разрешено да се състезават. Това включва употреба на медикаменти, хирургически интервенции, които застрашават благосъстоянието и сигурността на коня, по време на бременност (кобили) и неправилна употреба на помощи.

Състезанията, не трябва да засягат благополучието на коня. Това включва внимателно оглеждане на терена за състезания, метеорологичните условия, конюшните, безопасността и годността на конете за следващо транспортиране след състезанието.

Трябва да се положат всички необходими усилия за да се гарантира, че конете получават подходяща грижа след като са се състезавали, и са третирани хуманно когато тяхната спортна кариера е приключила. Това обхваща подходящи ветеринарни грижи, наранявания по време на състезания, евтаназия и прекратяване на състезателна дейност.

ФЕИ приканва всички ангажирани с конния спорт, да постигнат най-високите нива на обучение в техните области на компетентност.

## Член 500 ПРЕДСТАВЯНЕ

### 1. Общи

Всестранната езда представлява най-пълно комбинирано състезание, изискващо от атлета значителен опит във всички дисциплини на ездата и прецизно познаване способностите на неговия кон, както и на степента на подготовка на коня произтичаща от правилното и прогресивно обучение.

2. **Отговорност:** Един спортист в крайна сметка отговаря за познаването на тези правила и всичко свързано с тях. Незнанието на този правилник от страна на стюарди или официални лица, независимо дали са предвидени или не в тези правила не освобождава от

отговорност състезателя.

### 3. **Отговорници, представители на НФ по безопасността**

Всички Национални федерации, които организират Международни състезания по всестранна езда, трябва да назначат действащ Национален офицер по безопасност (НОБ), който да бъде връзка с ФЕИ относно всички въпроси, свързани с управление на риска във всестранната езда.

## **Член 501 ОПРЕДЕЛЕНИЕ**

### 1. **CCI – Всестранна езда в три дни**

Всестранната езда се състои от три отделни изпитания, които се провеждат в отделни дни, по време на които един спортист участва с един кон във всички изпитания, а именно:

**1.1 Тест по обездка** - Тест по обездка се провежда в един или няколко последователни дни в зависимост от броя на конете, пряко следван на следващия ден от:

**1.2 Крос - кьнтри тест** /изпитание в полето, крос/ Крос - кьнтри е изпитание с препятствия и ще бъде пряко следван на следващия ден от:

### 1.3 **Тест по прескачане**

Забележка: За Международни състезания CCI с фази А, В и С ще се прилага парвилника за всестранна езда от 2008г. член, отнасящ се за стипъл чейс фаза А и С. Наказателните точки получени във фази А, В и С няма да се включват в резултатите изпращани във ФЕИ и не се зачитат за квалификационните резултати.

### 2. **CIS – състезания**

CIS включва същите тестове тридневното състезание по всестранната езда, но може да се проведе на 1, 2 или дори 3 дни. Теста по обездка винаги се провежда първия ден. Изпитанията в крос кьнтри или прескачането могат да разменят местата си.

### 3. **Валидност**

Тези правила са били приети, за да се прилагат основно в три дневните изпитания (CCI), ако не е ясно те се прилагат еднакво и за CIS състезания.

## **Член 502 КЛАСИРАНЕ**

### 1. **Класирането в трите изпитания:**

**1.1 В теста по обездка** всеки спортист получава оценки от съдиите, които се преобразуват в наказателни точки. Те се записват за включване в крайния резултат и се публикуват чрез протокол.

**1.2 В крос - кьнтри** теста всеки спортист бива санкциониран за получени грешки от препятствия, към които се добавят грешките от просрочване на времето. Те се записват за включване в окончателното класиране и се публикуват чрез протокол.

**1.3 В теста по прескачане**, всеки спортист се санкционира за грешки от препятствия и се добавят грешките за просрочване на времето. Те се записват за включване в окончателното класиране и се публикуват.

### 2. **Индивидуално крайно класиране.**

**2.1 Индивидуален победител** е този състезател / кон, които имат най-малко сумирани наказателни точки от трите изпитания.

**2.2** Във всички международни състезания, в случай на **равенство между двама или повече състезатели**, класирането се определя от:

1. Най- добрият постигнат резултат в крос кьнтри включващ грешките от препятствия и грешките от просрочване на времето.

2. Ако все още има равенство, класирането се решава в полза на състезателя, чието крос-кьнтри време е най- близо до оптималното време.

3. Ако все още има равенство, спортистът с най-добри резултати в прескачането на препятствия (грешки от време & препятствия).

4. Ако все още има равенство, най-добър е спортиста с най-доброто време (бързо) в теста по прескачане.
  5. Ако все още има равенство, класирането ще се определи в полза на спортиста с най-добрия процент в теста по обездка.
  6. Ако все още има равенство състезателите ще се класират на едно и също място в крайното класиране.
- 3. Крайно отборно класиране**
- 3.1 Печеливш отбор** е този с най-ниски общо наказание точки, след сбора от окончателните резултати от трите най-ниски (добри резултати) на състезателите в отбора. Ако има само двама ездаци завършили, а третия състезател не е завършил на него се присъждат 1000 наказателни точки, които се прибавят към двата други резултата.
- 3.2 В случай на равенство** между два или повече отбори, класирането ще бъде решено, като се сумират номерата (в протокола) от класирането на тримата състезатели и печели този с по малък сбор – (например екип с спортисти класирани индивидуално на 2 -ро, 8 –мо и 12 място със сбор общо 22 , ще победят отбора със спортисти класирани на 1-во, 7-мо и 15-то със общ сбор от 23 . В случай че тези цифри са равни отборите се класират на едно и също място.
- 4. Дисквалифициране или Елиминиране**  
Дисквалифициране или отстраняване на един от тестовете, води до дисквалификация или премахване от крайното класиране.
- 5. Дисквалифициране поради положителен допинг тест на един спортист или кон:**
- 5.1 Официално отборно състезание** - ако един спортист и / или кон бъде дисквалифициран за положителен допинг тест резултатът ще бъде анулиран, а на отбора резултатът ще бъде преизчислен и няма да се взема под внимание резултата на отстранения състезател/кон.
- 1) Ако извадите този дисквалифициран член от екипа и все още има трима състезатели, завършили тридневното изпитание се зачита резултата на следващия в класирането състезател и отбора се класира според новия резултат
  - 2) Ако след дисквалификацията на кон/ездач отбора няма трети завършил ездач отбора се дисквалифицира, а останалите отбори се прекласират.
- 5.2. Индивидуално класиране** - Ако един спортист и / или кон е дисквалифициран за допинг същия се дисквалифицира, а останалите ездаци се прекласират нагоре, като се раздават отново медали, награди и др.  
Всички заплетени случай се решават по параграф 2 споменат по-горе.

## **Член 503 КАТЕГОРИИ & НИВА НА СЪСТЕЗАНИЯТА**

- 1. Международните състезания**, са отбелязани с тяхната категория и тяхното ниво, за пример:  
CCI2 \* е международно тридневно състезание на ниво две звезди.
- 2. Категориите** посочват видът на състезанието, както и степента на чуждестранно участие в него.  
Има четири категории състезания:
  - 2.1. Национално състезание (CCN / CNC)** - обикновено се ограничава до национални състезатели. CCN може да бъде отворено за максимум от шест атлети, които не живеят в страната домакин и не повече от два чуждестранни отбора.
  - 2.2. Международни състезания (CCI / CIC)** са отворени за спортистите от страната-домакин и от неограничен брой чуждестранни участници.
  - 2.3. Официални международни състезания (CCIO / CICO)** – открити са за индивидуални състезатели от неограничен брой нации и официален отбор за всяка страна.
  - 2.4. Шампионати(СН)** – е състезание в което се взема участие с официален отбор за всяка страна, (освен ако не е изрично договорено нещо друго с Генералния секретар на ФЕИ и Председател на Комисията по всестранна езда), да бъде разрешено участието и на

неограничен брой състезатели от неограничен брой страни, но може да бъде ограничено само до отбори и състезатели от определен континент или регион.

3. **Състезанията само за мъже** са обозначени с буквите отбелязани по-горе, като например: ССИЗ\*. Състезания за млади ездачи са обозначени с добавянето на буквата "У", Например: ССИОУ2\*. Състезания само за юноши са обозначени с добавянето на буквата "J", Например: ССИJ1\*
4. **Нивата на състезанията**, са обозначени със звезди, които варират от една до четири. Четири звезди са състезанията, които изискват най-високо ниво на подготовка и опит от двамата кон и спортист. Нивата на СИС състезания се провеждат от една до три звезди. СИС за юноши могат да се провеждат на ниво една или две звезди. ССИ могат да бъдат провеждани на всяко ниво. ССИО могат да бъдат провеждани от една до три звезди. Датите, мястото и нивата на ССИО трябва да бъдат одобрени от Генералния секретар на ФЕИ и Председател на комисията по всестранна езда. Всяка НФ може да организира само едно ССИО във всяка календарна година. За нивото на състезанията на игри, шампионати и купи, вижте Глава VI. На НФ се препоръчва и за своите национални състезания да използват означенията на звездите.
5. **Предложените дати за СИС** не трябва съвпадат с тези на ССИО, шампионати и регионални първенства без изричното разрешение на ФЕИ

#### **Член 504 ИНДИВИДУАЛНИ И ОТБОРНИ СЪСТЕЗАНИЯ**

1. **ССIs**  
Възможно е да има отборно състезание, индивидуално състезание или и двете. Аке е последното всеки член на отбора, автоматично ще се счита също така и като индивидуален спортист.
2. **СISs**  
Ако не е договорено нещо друго с ФЕИ може да бъде само индивидуално.
3. **ССIOs / СICOs, Игри & Шампионати**  
Трябва винаги да има отборно и индивидуално състезание, освен ако не е изрично договорено с Генералният секретар на ФЕИ и Председател на комисията по всестранна езда друго.
4. **Отбори**  
Отборите винаги са съставени от състезатели от една и съща нация и се състоят от три или четири спортисти. Когато има четири, трите най-добре резултата ще се зачитат за окончателното класиране. В ССИ, броят на отборите от всяка нация ще бъде по усмотрение на организационния комитет. На ССИО / СICOs, Игри и Шампионати всяка федерация може да вземе участие само с един отбор с изключение на случаите, когато е разрешен допълнително и отбор за регионално първенство.

#### **Член 505 УЧАСТИЕ НА СЪСТЕЗАТЕЛИ И КОНЕ В СЪСТЕЗАНИЯ**

1. **Възраст на състезателите**
  - 1.1 **Юноши** - Един спортист може да участва в състезание, като юноша от началото на календарната година, в която той достига на възраст от 14 (четирнадесет) години до края на календарната година, в която той достига възраст от 18 (осемнадесет) години.
  - 1.2 **Млади ездачи** - Един спортист може да участва в състезания, като млад ездач от годината в която той достига възраст от 16 (шестнадесет) до края на календарната година, в която той навършва 21 (двадесет и една) година. Те могат да се състезават в шампионати само, като юноши или млади ездачи или мъже в една и съща календарна година
  - 1.3 **Мъже** - Един спортист може да се състезава, като мъж от началото на календарната година в която той достига на възраст от 18 (осемнадесет) години. С изричното разрешение на неговата НФ, един спортист може да се състезава, като мъж в състезания

две звезди от началото на календарната година в която той достига на възраст от 16 (шестнадесет) години. С изричното разрешение на неговата НФ един състезател може да участва в състезания от една звезда от началото на календарната година, в която той достига на възраст от 14 (четиринадесет) години.

**1.4 Шампионати, категория ограничения** - Един спортист може да се състезава само в една възраст в един ФЕИ шампионат през една календарна година (юноша, младеж или мъж).

## **2. Възраст на коне**

**2.1 Ниво в една или в две звезди ССИ и шампионати** - Кон може да се състезава в три дневни състезания ССИ, ССИО или шампионати на една или две звезди от началото на календарната година, в която той достига възраст от (6) шест години.

**2.2 Три / Четири звезди състезания** - Кон може да се състезава в международни състезания или ССИО на ниво три и четири звезди от началото на календарната година, в която той достига на възраст от седем (7) години.

**2.3 Три /Четири звезди шампионати** - Кон може да се състезава в шампионати на тризвездно ниво от началото на календарната година, в която той достига на възраст от седем (7) години, и в шампионати на ниво четири звезди от началото на календарната година, в която той навърши осем (8).

**2.4 Ниво една / две / три звезди СІСs** - Кон може да се състезава в СІС - Състезания на една и две звезди от началото на календарната година, в която той навърши пет; и в три звезди от началото на календарната година, в която той навърши шест години.

## **3. Националност на състезател и собственик**

Състезател може да се състезава във всички състезания ( шампионати, ССИО, и други международни състезания включително състезания за юноши млади ездачи и мъже с изключение на Олимпийски игри с кон принадлежащ на собственик от друга националност (виж Общ правилник )

## **4. Брой на коне на ездач в едно състезание:**

**4.1 В един шампионат** един спортист може да язди един кон.

**4.2 На ССИО или ССИ**, където има отборно състезание един състезател може да язди само един кон в отбора и да участва само в един отбор.

**4.3 Няма ограничение за броя на конете**, които един спортист може да язди в ССИ или СІС състезания, със следните изключения:

**4.3.1. Организационният комитет** може да наложи ограничения по свое усмотрение. Такова ограничение трябва да бъде публикувано регламента на състезанието.

**4.3.2. Когато има повече заявки** отколкото са местата за настаняване на конете, то тогава един състезател може да язди не повече от два коня или един, ако така реши организационния комитет.

**4.3.3. Един състезател не може да язди** повече от 4 коня в крос кьнтри теста в един ден. Когато един спортист участва с два коня и в отборното и в индивидуалното класиране, трябва да стартира първо с коня с който е в отбора .

## **5. Класове за млади коне**

Могат да бъдат организирани състезания за млади коне(шест & седем годишни) и / или допълнително класиране за млади коне в рамките на самото състезание. Такива състезания или класирания могат да се състоят в СІСs или ССИ в една и две звезди и ще бъдат организирани в строго съответствие с правилата за това ниво. Квалификациите за млади коне / шампионати се определят от ФЕИ / комисията по всестранна езда/ за всяко състезание.

## **6. Понита**

ССИ и СІС състезания за мъже, млади ездачи и юноши са отворени за коне и понита, при условие, че те и техните спортисти, отговарят на всички съответни квалификации.

## **7. Игри, Шампионати & купи**

За специалните изисквания по отношение участието в игри, първенства или купи, вижте Глава VI.

## **8. Ограничение за конете**

Кон **не** може да добие квалификация за участие в четири звезди ССИ от една или две звезди ССИ състезания. Това може да стане с участие в състезания три и четири звезди /ССИ/.

Шампионати за юноши са отворени за всички коне, с изключение на тези, които се състезават в четири звезди ССИ, шампионати за мъже и Олимпийски игри през предходната и текущата година.

## **Член 506 МИНИМАЛНИ ИЗИСКВАНИЯ ЗА СПОРТИСТИ & КОНЕ**

### **1. Принципи**

За да участва на международно състезание, един спортист и кон трябва да са постигнали в минимални изисквания (MER) в редица прояви на по-ниско ниво. Изискванията са посочени по-долу. С одобрението на ФЕИ и техните собствени НФ, ОК може да наложи допълнителни минимални изисквания за коне и / или състезателите, които трябва да бъдат обявени в програмата на състезанието. НФ са насърчавани да определят по-строги минимални изисквания към коне/атлети на всички нива на състезания.

### **2. Дефиниции**

#### **2.1 Вид & Ниво на минималните изисквания**

Вида и нивото на състезанията, са подробно описани в член 503.

#### **2.2 Минимални изисквания (MER)**

1. Минимални изисквания се достига чрез покриване на минималните изисквания в рамките на дадено състезание, както следва:
2. Тест по обездка: не повече от 75 наказателни точки;
3. Крос кьнтри тест: От 2009 г. насам, грешките от препятствия са 0 при СИС и максимум 20 при ССИ
4. Не повече от 90 секунди просрочване на оптималното време в крос кьнтри теста. На 4 \* състезания, максималното просрочено време, с което оптималното време може да бъде надхвърлено е 120 секунди;
5. тест по прескачане: не повече от 16 грешки от препятствия.

#### **3. Сертифициране на минимални изисквания (MER) за състезания:**

- 3.1 Всички НФ**, включително и страната домакин, са длъжни да удостоверят, че спортистите и конете записани от тях в международни състезания, са правилно квалифицирани в съответствие с всички изискванията на този правилник.
- 3.2 Всички състезания**, които отговарят на изискванията, трябва да бъдат идентифицирани, както и всички национални състезания, трябва да бъдат сертифицирани от най-малко еквивалентно ниво на трудност, както е нивото /звездата/ на международното състезание в което ще вземат участие. ФЕИ може да поиска резултатите от националните прояви по всяко време.
- 3.3 Техническият делегат или негов заместник** трябва да проверят, че всички коне и атлети записани за участие във всички международни състезания имат сертификати за **покрити минимални изисквания**, надлежно заверени от техните НФ за всяко състезание или освободени в съответствие с този член.

#### **4. Квалификационен период и краен срок**

- 4.1 MER за ССИОs, ССИ и СИСs** трябва да бъдат получени през календарната година, или в рамките на 2 предходни календарни години.
  - 4.2 MER на ССИ**, трябва да бъдат добити най-малко 24 дни преди крос кьнтри теста на всяка предстояща проява. **MER на СИС**, трябва да бъдат получени най-малко 10 дни преди състезанието за което е необходимо.
  - 4.3 Минимални изисквания** може да бъдат покрити, като комбинация или поотделно от атлет и кон.
  - 4.4 Когато MER на СИС** е уточнена, един **MER** на ССИ на същото ниво е достатъчна за този ранг състезания.
- 5. Минимални изисквания за СИО, ССИ & СИС ССИ / ССИО СИС / СИСО**

	CCI CCIО	CIC CICO
1*	Състезателите и конете трябва да бъдат сертифицирани на национални състезания и от техните НФ	Състезателите и конете трябва да бъдат сертифицирани на национални състезания и от техните НФ
2*	Минимум две <b>MER</b> 1x CCI 1* или 1 x CIC 2* плюс 1xCIC2* или 2 x CNC2*	Минимум една <b>MER</b> 1x CIC 1* или 1x CNC 2*
3*	Минимум три <b>MER</b> 1x CCI2* плюс 1 x CIC3* плюс 1 x CIC3* или CNC3*	Минимум две <b>MER</b> 1x CIC2* плюс 2 x CIC2* или CNC3*
4*	Минимум три <b>MER</b> 1x CCI3* плюс 1 x CIC3* плюс 1 x CIC3* или 2 x CNC3*	Не се прилага

## 6. Изключения CCIО / CCI / CIC:

При изключителни обстоятелства, ФЕИ може преди състезанието, със съгласието на Организационният комитет и НФ домакин могат да не изискват квалификационния стандарт за кон в едно CCIО / CCI / CIC и НФ, но само чрез писмено искане отправено от НФ на състезателя. Такова искане трябва да бъде придружено от мотивите за искането и подробно описани резултатите на състезателя и коня поотделно за календарната и предходните години при участието им в състезания на национално и международно ниво от CIC, CCI. Тези облекчения ще важат само за специфичен подбор на коне за участие в Шампионати и игри в годината на покриване на минималните изисквания.

## 7. Шампионати:

**7.1. Сертифициране** За континентални и световни първенства за мъже, НФ трябва да изпратят по възможност включително с писменна форма на резултатите, които доказват, че спортист и кон са покрили минимални изисквания в съответствие с изискванията от датата на поименните заявки или на датата, определена от ФЕИ.

**7.2. Квалификационен период и краен срок** - MER за шампионати, трябва да бъдат покрити през съответната календарна година, или на предходната календарна година. На CIC1\* Шампионати или игри, в рамките на 2 години от състезанието в което ще участват, състезатели и коне трябва да са получили най-малко два покрити минимални изисквания. Крайният срок за получаване на MER е 4 седмици преди първия ден от теста по обездка на шампионата (кореспондиращ с поименните заявки). Квалификацията, трябва да бъде постигната, като комбинация от спортист и кон.

## 7.3 Минимални изисквания MER за шампионат

CH-CIC 1*:	1x CIC 1* + 1x CNC 1*
CH 1*	1x CCI 1*
CH 2*:	1x CCI 2*
CH 3*:	1x CCI 3*
CH 4*:	1x CCI 4*
Световна купа/ОИ	1x CCI 3* + 1x CIC 3*

**7.4. Изключения** - Не се допускат изключения за шампионати.

## 8. Постоянна квалификация за ездач за CCI и CIC

Когато един спортист е постигнал **5 MER на 4 или 3 звезди** състезание, той може да участва на това ниво (или по-ниско) до живот без допълнително **MER**.

Изключение: Шшампионат, където **MER** трябва да бъде постигнато, като комбинация на ездач/кон. виж по-горе.

**Забележка:** ССИ се брои като достатъчна квалификация за СІС на същото ниво, но СІС не се брои като достатъчна квалификация за ССИ за същото ниво. Кон язден от спортист, който има **покрити минимални изисквания** също трябва да отговаря на определените стандарти за дадено ниво на състезание.

#### **9. Добиване на минимални изисквания:**

Когато състезател получи **MER** на най-високо ниво, след това той и неговия кон са "квалифицирани да се състезават на това високо ниво състезания". Тази "квалификация" продължава до края на годината, в която тя е била получена и през следващите 2 календарни години.

**Забележка:** Ре-квалификация се изисква, когато срокът от 2 години е изтекъл.

#### **10. Продължителност на квалификацията (поддържане на придобитите минимални изисквания)**

##### **10.1 ССИ**

10.1.1. Една "квалификация", може да бъде удължена с получаване на **MER** в други прояви от същия вид и ниво, в рамките на 2 годишен период, посочено по-горе, всяка продължителност на ефективност е за остатъка от календарната година, в която е добита и за следващите 2 години. (виж по-горе 9)

10.1.2 Когато квалификацията е с изтекъл срок за ССИ, тя може да бъде подновявана по всяко време с 2 кроса без грешки от препятствия и покриване на минимални изисквания както са определени по-горе за обездка и прескачане на препятствия (например, 2 / 3 години по-късно) с 2 СІС / СNС на същото ниво или по-високо в период от 12 месеца преди въпросното състезание в което иска да вземе участие състезателя и коня.

(За да покриете минималните изисквания за 4 звезди ССИ квалификацията може да бъде подновена с покриване на минималните изисквания с 2 СІС/СNС на ниво 3 звезди)

##### **10.2 СІС**

10.2.1 Една "квалификация", може да бъде удължена с получаване **MER** в други прояви на същия вид и ниво в рамките на 2 години период, посочено по-горе, всяка квалификация е ефективна за остатъка от календарната година и за следващите 2 години. (виж по-горе 9)

10.2.2. Ако една квалификация не е продължена в периода на нейната валидност този ездач и кон престават да имат квалификация.

#### **11. Дисквалифициране**

Един състезател/кон в комбинация, които участват в изпитание без да са покрили необходимите **минимални изисквания** биват елиминирани от даденото изпитание.

### **Член 507 ПОКАНИ**

#### **1. Покани**

Всички покани да се изпращат на НФ, а не на отделен спортист.

#### **2. ССИ & СІС**

Чрез НФ да бъдат отправени поканите, а броят на състезателите и конете от всяка НФ са по преценка на организационния комитет, но трябва да бъдат в съответствие с чл. 504.2. Един конегледач на всеки състезател трябва да бъде поканен.

#### **3. ССИО**

Поканите трябва да бъдат в съответствие с "Общия правилник". ОК може да ограничи броя на държавите, само след съгласието на Генералния секретар на ФЕИ и Председателят на комисията по всестранна езда. Най-малко пет чуждестранни отбора винаги трябва да се канят, всеки от които да има право да участва най-малко с шест коня (или по-малко, ако самите федерации желаят това). Броят на спортистите от страната-домакин е неограничен. Един конегледач на всеки състезател и един шеф на отбора трябва също да бъдат

поканени.

#### **4. Шампионати**

Поканите трябва да бъдат изпратени до всички допустими според вида на шампионата НФ. Броят на състезатели и коне, ще бъде в съответствие с чл. 510.2.3.

Един конегледач на спортист и един шеф на отбор, трябва да бъдат поканени.

#### **5. Игри, Шампионатни & Купи**

За покани за тези състезания, вижте Глава VI.

### **Член 508. РАЗХОДИ**

#### **1. CCI / CCIOs / CICs**

Размерът на разходите, които се предлагат е по усмотрение на организационния комитет. Въпреки това, всички спортисти от страната-домакин, в т.ч. чуждестранни състезатели пребиваващи в страната домакин, трябва да бъдат поставени при равни условия. Всички други чуждестранни състезатели, трябва да бъдат поставени при същите условия. Все пак може да има различни условия за състезателите от страната домакин и тези живеещи в страната домакин от друга националност.

#### **2. Шампионати**

**2.1. Световни & Континентални Шампионати за мъже:** Организационният комитет на Световни и Континентални шампионати е отговорен за заплащане разходите по пътуването и дневните разноски на поканените състезатели, коне, конегледачи и допълнителни официални лица, според договореното с ФЕИ и публикувано в регламента. Пътните са от границата на приемащата страна, или на пункт на пристигане в приемащата страна, до мястото на състезанието, включително разходите за разтоварване от самолет или кораб, карантина и митнически сборове. Същото се отнася и за пътуването на връщане. Настаняването включва разходите по настаняване, храна и транспорт, от деня преди първия ветеринарен преглед до деня след теста по скачане. Ако таксата за участие за отбора и или индивидуалните състезатели, се определя от ОК, то ОК не е длъжен да поема разходите по пътуването или разходите по престоя за отбора, както е посочено по-горе.

**2.2 Млади ездачи & юноши на Континентални шампионати:** НФ са отговорни за пътните разходи чрез шефовете на отбори за: шефове на отбори, ветеринарни лекари, състезатели, конегледачи и коне до и от мястото на тези Шампионати. ОК са длъжни да осигурят:

- конюшни и фураж за конете, това по принцип трябва да е бесплатно. Разумна такса може да бъде определена за всеки кон, която да бъде посочена в регламента;
- Възможност за конегледачите да бъдат настанени в непосредствена близост до конюшните;

- Едно основно хранене, за предпочитане вечеря за спортисти и шефове на отбори(или на терена или по друг начин);

- Ако не се предлага бесплатно настаняване трябва да се предложат условията и цените за настаняване и се описват подробно в регламента;

- Спедицията и ветеринарни такси за влизане и излизане от границата на страната домакин и престоят в конюшните на терена да бъдат платени от ОК.

Ако се присъждат парични награди една разумна входна такса или начална такса може да бъде определена и вписана в регламента.

**2.3 Всички привилегии** трябва да бъдат в рамките на един ден преди началото на първенството и един ден след теста по скачане

#### **3. Игри & купи**

За разноски и привилегиите на тези състезания, вижте Глава VI.

### **Член 509 РЕГЛАМЕНТ И РЕЗУЛТАТИ**

За всички случаи, с изключение на CICs / CCI 2 / 1 \*, регламента на състезанието, трябва

да се изготвят във формата, предписана от ФЕИ и публикувана в сайта на ФЕИ. Два екземпляра на предложеният регламент, трябва да бъде изпратен до Генералния секретар на ФЕИ за одобрение, най-малко шестнадесет седмици преди състезанието.

За CICs / CCI 2 / 1 \* копие на регламента, трябва да бъдат изпратени на ФЕИ най-малко 4 седмици преди състезанието.

Пълни протоколи от състезанието, трябва да бъдат предадени на ФЕИ от ОК максимум 4 дни след завършване на състезанието (по електронен формат, описан от ФЕИ).

## **Член 510 ЗАЯВКИ**

### **1. CCIОs / CCI / CICs**

**1.1 Условието** за заявките ще бъдат публикувани от ОК чрез Регламента на състезанието. След крайната дата на окончателните заявки не може да има промяна на коне, но състезател с квалификация може да бъде заместен до момента на декларацията за старт.

**1.2 Всички заявки** трябва да бъдат потвърдени в писмен вид от НФ на състезатели и коне.

### **2. Шампионати**

Заявките трябва да бъдат направени от НФ в три фази, както следва: Във всеки случай, точни дати на заявките, които трябва да бъдат изпратени от НФ, трябва да бъдат публикувани в регламента на състезанието.

Заявки, получени след датата отбелязана в регламента, могат да бъдат отказани.

**2.1 Принципна заявка** - Най-малко осем седмици преди първия ден на състезанието всяка федерация е длъжна да информира НФ домакин и Организационния комитет за намерението си да изпрати отбор и / или индивидуални състезатели, без да даде имената на конете или спортистите. НФ трябва да посочии колко коня и състезатели имат намерение да изпратят като комбинации.

**2.2 Поименна заявка** - Най-малко четири седмици преди състезанието:

**2.2.1 Всяка НФ**, която има принципна заявка в това число и страната домакин може да подаде поименна заявка три пъти по-голяма от бройката коне и състезатели, които ОК е отбелязал в регламента, че ще приеме за своето състезание. В рамките на този лимит, няма ограничения за броя на конете, които могат да бъдат подадено за всеки спортист.

**2.2.2 Идентификационния номер** на атлетите във ФЕИ и номера на ФЕИ паспорта на коня за всички коне и състезатели, отбелязани в поименната заявка.

**2.3 Индивидуални състезатели допълнително към отбора** - Максималния брой индивидуални атлети, които е разрешено да вземат участие в допълнение към всеки отбор се определя, както следва: НФ ще бъдат информирани от организационния комитет по време на крайната дата за поименни заявки

○ седем или повече заявени отбора: двама индивидуални състезателя от нация, плюс още шест индивидуални състезателя от приемащата държава.

○ Пет или шест заявени отбора : трима индивидуални състезатели от нация, плюс още осем индивидуални състезатели от приемащата държава

○ Четири или по-малко заявени отбора: четири индивидуални състезатели от нация плюс десет индивидуални състезатели от приемащата държава.

Ако има по-малко от 35 заявени състезатели броят на състезателите за всяка нация могат да се увеличат пропорционално.

**2.4 Окончателни заявки** - Те трябва да бъдат получени от ОК с писмо или телекомуникация до обяд, най-късно четири дни преди първата ветеринарна инспекция на състезанието. След като окончателната заявка е изпратена, замествания на атлети и / или коне от списъка на поименната заявка могат да бъдат направени с изричното разрешение на ОК, но никога по-късно от два дни, предхождащи началото на състезанието.

**2.4.1 Всяка НФ** избира от своя списък на поименните заявки и окончателната заявка максимума от приеманите състезатели и коне от ОК с до два допълнителни коне. Двата допълнителни коня трябва да бъдат квалифицирани с един от записаните ездаци в рамките на максимално допусканите за старт от ОК.

**2.4.2 Това са атлети и коне, които ще пътуват за състезанието**

### **3. Декларация на стартиращите**

- 3.1 Декларация на стартиращите**, ще се подаде в момент, който е обявен от Организационният комитет. Тя ще бъде след, като спортистите са разгледали кросовото трасе и е проведен първия ветеринарен преглед.
- 3.2 Ако** има само индивидуално класиране, Организационния комитет може да приеме първата ветеринарна проверка за декларация за старт.
- 3.3 Когато** има отборно класиране, шефовете на отборите трябва да декларират, като част от декларация за старт, в писмена форма състава на отбора, реда на стартиране на всеки участник в него и в случай, че отбора се състои от трима ездача, кое място за старт ще остане свободно.
- 3.4. Когато** един спортист е представен на първия ветеринарен преглед с повече коне отколкото има право да язди, той или шефа на отбора трябва да посочи в писмен вид точно с кои коне поименно състезателя ще стартира.
- 4. Замествания** - След декларацията за старт, промяна в състава на отбора или промяна на който и да е кон, който един спортист ще язди, трябва да се съобразят със следното:
  - 4.1 Замяната** трябва да бъде направена най-малко един час преди старта на първия спортист в теста по обездка в деня в който този спортист е определено да стартира в обездката.
  - 4.2. В случай на злополука или заболяване на един атлет**, трябва да бъде представен официален документ от официално признат лекар
  - 4.3 В случай на куцане или заболяване на кон**, трябва да бъде получено разрешение от ветеринарния делегат за подмяната.
  - 4.4 Всеки кон**, който трябва да замести смет кон трябва да е преминал първия ветеринарен преглед.
  - 4.5. Техническият делегат**, в консултация със журито на терена, трябва да одобри промените.

## **Член 511 РЕГИСТРАЦИЯ НА КОНЕ И СЪСТЕЗАТЕЛИ**

### **1. Състезатели**

Всички състезатели трябва да се регистрират ежегодно във ФЕИ.

### **2. Коня**

**2.1 Всички коне** трябва да се регистрират ежегодно във ФЕИ.

**2.2 Всеки кон** участващ в CCNs, CIC2\*/1 \* и CCI2\*/1\* в чужбина, както и всички коне, вписани в CIC3\* и CCI4\*/3\*, CCIОs, Шампионати, Регионални и Олимпийски игри, независимо дали е у дома или в чужбина, трябва да имат официален ФЕИ паспорт или Национален паспорт, одобрен от ФЕИ, като средство за идентификация, както и за да се установи неговата собственост.

**2.3. Коня**, които участват в CCNs, CIC2\*/1 \* и CCI2\*/1 \* в страната, в която те пребивават не се изисква да имат такъв паспорт, както е споменато в точка 2.2 по-горе.

Всички тези коне трябва да бъдат надлежно регистрирани в техните НФ и разпознаваеми и, освен ако няма национално изискване за ваксинация в приемащата страна, както и в страната на произход, всички коне трябва да имат валиден сертификат за ваксинация.

## **Член 512 ТЕГЛЕНЕ НА ЖРЕБИЙ**

### **1. Състезание само с индивидуално класиране**

Ако има само индивидуално класиране, жребият, ще се проведе от Организационния комитет и ще се публикува в регламента на състезанието.

### **2. Състезание с отборно и индивидуално класиране**

**2.1 Когато** има отборно и индивидуално класиране, жребия, ще се проведе за отборите по нации преди първата и третата ветеринарни инспекции. Този жребий е валиден за теста по обездка и крос кьнтри теста.

Този жребий ще се проведе в присъствието на журито на терена, техническия делегат,

- шефовете на отбори от всички нации участващи в състезанието и индивидуалните ездачи
- 2.2. Определянето** на стартния ред за всички спортисти, ще бъде направен след първата ветеринарна инспекция, в присъствието на журито на терена, техническия делегат и шефовете на отбори, в съответствие със следния метод
- 2.3 Стартните места**, ще бъдат разделени на осем блока (А-Н), както и състезателите разпределени за всеки блок, както следва:  
Блок А: първите ездачи от всеки отбор  
Блок В: 25% от индивидуалните състезатели  
Блок С: вторият състезател от всеки отбор  
Блок D: 25% от индивидуалните състезатели  
Блок Е: 25% от индивидуалните състезатели  
Блок F: трети състезател от всеки отбор  
Блок G: 25% от индивидуалните състезатели  
Блок Н: четвъртия състезател от всеки отбор
- Ред на стартиране на състезателите във всеки отбор ще бъде предварително определен от шефа на отбора. Отбор само с трима състезатели, декларира коя позиция ще остане свободна. Първо ще бъде теглен жребий за реда на стартиране на всеки отбор. (Ако един състезател язди кон за отбора и друг кон за индивидуалното класиране, трябва да стартира първо с коня с който е в отбора)
- 2.4. Стартният ред** за индивидуалните състезатели ще бъде определен, както следва:
- 2.4.1 Атлет**, който язди кон за отборното и индивидуалното класиране, коня за индивидуално класиране трябва да бъде поставен блок G по жребий от този блок по 2,1 по-горе.
- 2.4.2 Атлети** с по 2 коня за индивидуално класиране се поставят в блок В и G по 2,1-горе. Шефа на отбора може да определи кой кон в кой блок да бъде поставен по негово усмотрение.
- 2.4.3. Индивидуални** състезатели с един кон ще бъдат поставени в някой от останалите непопълнени блокове според мнението на шефовете на отбори в блокове В,D,E или G според 2,1  
Първите стартиращи ще бъдат състезатели без отбори според жребия, който им се е паднал по жребий.
- 2.5 На повече** от един член на отбор ще бъде разрешено да язди два коня, само , ако има възможност да се вмести в предварително определения график за това състезанието в съответствие с горния параграф.
- 3. Одобряване на Метод на жребий**  
Методът на жребия, трябва да бъдат одобрени от Технически делегат след консултация с журито на терена. Той може също да одобри пренареждане на стартния ред или блока на отбори или индивидуални състезатели, където броят на състезателите прави това за необходимо.

### **Член 513 РЕД НА СТАРТИРАНЕ**

- 1. За ССИ** състезанията реда на стартиране ще бъде според жребия за теста по обездка и реда на стартиране в крос кънтри теста.
- 2. Стартния ред** в третия ден прескачане на препятствия е по обратния ред на класирането след първите два дни (започва със състезателя на последно място и завършва със състезателя на първо място). При стартиране с два коня от един ездач трябва да има минимум 8 места между двата му коня, като се променя стартния ред към по слабите резултати (нагоре).
- 3. За СИС** първоначалния жребий е валиден за първите две изпитания. Последното изпитание независимо дали е прескачане или крос кънтри може да се използва стартиране в обратен ред по осммотрение на ОК.

### **Член 514 ГРАФИК**

#### 1. Тест по обездка

Точния часови график за стартиране на всеки ездач в теста по обездка трябва да бъде раздаден на всеки ездач. Интервалът между отделните ездачи ще бъде определен по усмотрение на Организационния комитет с одобрението на Техническия делегат.

#### 2. Крос кьнтри тест.

Графика за стартиране на всеки ездач показва началното време за старт и ще се основава на оптималното време за преодоляване на етапа. Този график трябва да бъдат изготвени непосредствено след края на теста по обездка. Копие трябва да бъде даден на всеки състезател. Интервалът между отделните ездачи ще бъдат по усмотрение на Организационния комитет с одобрението на Технически делегат.

#### 3. Тест по прескачане

Графика, показващ началото и приблизителното време за приключване на теста трябва да бъде предварително обявен. Ако програмата предвижда теста да бъде сутринта и следобед, трябва да бъдат обявени ездачите, които ще стартират след обяд.

#### 4. CICs

Когато два или повече от тестовете се провеждат в един и същи ден, всеки кон трябва да има минимум 30 минути между отделните тестове. Ако кроса е преди теста по скачане трябва да има интервал минимум един час между двата теста за всеки кон.

## ГЛАВА II ОБЩИ ПРАВИЛА

### Член 515 ПОДГОТОВКА И ЗАГРЯВКА

#### 1. Идентификационен номер

При пристигане на всеки кон се издава идентификационен номер, който трябва да бъде носен непрекъснато Той може да бъде заменен от стартния номер, който трябва да се носи до края на състезанието. Неспазването на това правило се наказва първо с предупреждение, а в случай на повторно нарушение, с глоба наложена на спортиста от журито на терена.

#### 2. Ограничения за тренировки

2.1. В рамките на три дни преди началото на първия ветеринарен преглед или на теста по обездка, както и за целия период на състезанието се забранява по заплахата от **елиминирание** ~~дисквалифициране~~ коня да бъде язден от който и да е освен от ездача с който той ще участва в състезанието.

2.2. На конегледача не е позволено да тренира коня, но се разрешава да го придвижва яздейки го от едно място до други. Конегледача може да води коня на повод и да го кордира.

2.3. По силата на наказание **елиминирание** ~~дисквалифициране~~ е забранена ездата в близост до кросовото трасе, в състезателния плац по обездка или състезателния плац по прескачане, освен ако няма изрично разрешение от журито на терена или Техническия делегат.

#### 3. Терени за тренировки.

На международни състезания, подходящи терени за тренировки по всички дисциплини трябва да се предоставят на разположение и да бъдат отворени по часови график всеки ден. Те трябва да включват: писти за галопиране и препятствия за крос кьнтри. Организационният комитет трябва да информира спортистите кои зони са разрешени за тренировки. Конете могат да се тренират само в определените за целта терени, определени и / или в плацове за тренировки по обездка и прескачане.

#### 4. Манеж за тренировки по обездка

Най-малко един манеж за тренировка по обездка с размери 60/ 20 метра, трябва да бъде предоставен на разположение на спортистите два дни преди първия ден от теста по обездка. Ако е възможно, това трябва да бъде плац с подобен терен, като на този за състезания.

#### 5. Тренировки на препятствия

Единствено препятствията определени от ОК могат да бъдат използвани за тренировки. Организационният комитет трябва да осигури най-малко две фиксирани тренировъчни препятствия, които трябва да бъдат маркирани с червени и бели знамена, на които размерите не може да надвишават размерите на тези на крос-кънтри теста. За всички състезания, ще има възможност за загрявка върху едно фиксирано и едно падащо препятствие близо до кроса, както е посочено по-долу.

**Тест по прескачане:** Всички препятствия, трябва да бъдат маркирани с червено-бели знамена. Някоя част от препятствията не може да бъде държана от когото и да е. Тези препятствия, не могат да бъдат повдигнати повече от 10 см. над височината допускана в теста по прескачане. Ширината никога не може да надвишава максималната разрешена такава. Тренировъчните препятствия могат да се ползват във времето определено от ОК. Нарушение на някоя от горните разпоредби, отнасящи се до тренировъчните препятствия е забранено, под наказание от елиминиране. (виж "Правилата по прескачане").

## 6. Стюарди

Един или повече Стюарди трябва да бъдат назначени за да се гарантира, че правилата за тренировки и загрявка ще се спазват. Стюарда трябва да присъства по всяко време определено от ОК за тренировки и загрявка. През останалото време стюарди трябва да контролират случайното използване да не се допуска.

## Член 516 ДОСТЪП ДО КРОСОВЕ И ПЛАЦОВЕ

### 1. Плац по обездка

Ако не е дадено разрешение от журито е забранено влизането в състезателния плац по обездка от състезатели под заплахата от **елиминиране** ~~дисквалифициране~~ по всяко време освен при изпълнение на състезателната програма. Състезателния плац може да бъде проверен по отношение терена преди началото или по време на почивките по време на състезанието.

### 2. Крос кънтри

**2.1. Забранено е** под наказание от **елиминиране** ~~дисквалифициране~~ да се разглеждат препятствията или кроса преди да бъде отворен за разглеждане от състезатели, освен ако това не е разрешено от техническия делегат. (**предварителното разглеждане на кроса от представител на състезателите е препоръчително. Виж приложение X**)

**2.2. Трасето на кроса** ще бъде разрешено за разглеждане от състезателите в деня преди провеждане на крос кънтри теста.

**2.3. Всички препятствия**, знамена и маркировки, които трябва да бъдат разгледани от състезателите, **трябва** да са готови и поставени на точното им място преди да се разреши оглеждането на кросовото трасе. След това, те не могат да бъдат местени или променени от състезателите под наказание от **елиминиране** ~~дисквалифициране~~.

**2.4. След като трасето** е официално открито, състезателите могат да разглеждат трасето на дневна светлина в часовете определени за това. Това разглеждане трябва да се извършва само пеша, освен ако няма специално разрешение за друго от журито.

### 3. Тест по прескачане на препятствия

**3.1. Плаца с паркура за скачане** ще бъде отворен за състезатели не по-рано от 30 минути преди началото на теста по скачане.

**3.2. Ездачите** се допускат да разгледат паркура пеша преди започване на самото изпитание. Разрешение за влизане в плаца трябва да бъде дадено от журито на терена. Това трябва да се придружава със сигнал (семафор) или друг знак.

**3.3. Без разрешение** от журито е забранено под наказание от **елиминиране** ~~дисквалифициране~~ влизането в плаца без кон след започване на **теста по прескачане** ~~самото изпитание~~.

## Член 517 ПРЕКЪСВАНИЯ И ИЗМЕНЕНИЯ

### 1. Прекъсвания

Графикът може да бъде прекъснат поради опасни условия. Ако е необходимо, началото на всяко изпитване или фаза, могат да бъдат изтеглени напред, отложени или отменени. Решението за прекъсване или отмяна трябва да бъде направено от Председателя на журито след консултации с другите членове на журито и Техническият делегат, ако е възможно.

В случай на прекъсване на състезанието то ще бъде възобновено колкото е възможно по-бързо веднага щом това е възможно от точката на прекъсване. Всеки потърпевш ездач трябва да получи информация достатъчно време преди подновяване на състезанието.

## **2. Промени**

След официално откриването на кросовото трасе за разглеждане, промени могат да се извършват само при изключителни обстоятелства (като например тежки дъждове или горещо време) промяна на препятствие или когато трасето е некоректно или опасно. Решението ще бъде взето от Президента на журито след консултации с другите членове на журито и Технически делегат, ако е възможно. Той е упълномощен да направи всички необходими промени в теста. В такива случаи шефовете на отборите и всички спортисти трябва да бъдат официално и лично уведомени за промяната преди началото на фазата или изпитанието. Когато е целесъобразно, трябва едно официално лице да бъде поставено на местото където е направена промяната с цел да предупреди ездача.

## **Член 518 ИНСПЕКЦИЯ & ПРОВЕРКА НА КОНЕТЕ (СН, ССЮ, ССИ)**

**Доколкото този член противоречи на каквито и да е други ФЕИ правила или разпоредби, включително и Ветеринарният правилник, този член има предимство.**

### **1. ШАМПИОНАТИ & ССЮs & ССИ**

**1.1 Проверка при пристигането** Тя се извършва при пристигането на конете в конюшните на състезанието. Извършва се от квалифициран ветеринарен лекар, обикновено това е асоциирания ветеринарен лекар, назначен от организационния комитет. Целта е да идентифицира всеки кон и да се провери историята на (ваксинациите и т.н.), и второ да се провери на всеки кон състоянието на здравето (но не и в движение). Организационният комитет трябва да определят мястото и графика за този първи преглед по споразумение с ветеринарния делегат и информира предварително всички Шефове на отбори и индивидуални ездачи. Съмнителните случаи трябва да бъдат докладвани на журито или Апелативния комитет и ако е целесъобразно преди първата ветеринарна инспекция.

**1.2 Първа ветеринарна инспекция** - Тя се извършва преди теста по обездка, обикновено в деня преди този тест. Той се провежда от журито и ветеринарния делегат, които действат като комисия с Председател президента на журито. Конете трябва да бъдат проверявани на юздечка, в покой и в движение на твърд равен терен, но не и с хлъзгава повърхност. Комисията има право и задължението да отстранят от състезанието всеки кон отсъждайки че не е в състояние за участие в състезанието независимо дали е поради куцане, недостатъчна кондиция, или поради всяка друга причина. В случай на съмнение журито може да насочи коня в холдинг зоната, където коня ще бъде под контрол от асоциирания ветеринарен лекар. Той ще докладва всяка констатация на Журито и Ветеринарния делегат, преди конят повторно да бъде проверен от комисията, В случай на равенство в гласовете президента на журито има правото на допълнителен глас. Решението се обявява незабавно.

**1.3 Крос кьнтри** - Трябва да има ветеринарен лекар, в близост до старта на теста и трябва да докладва всякакви съмнителни случаи от ветеринарно естество на журито на терена.

**1.4 Проверка след крос кьнтри теста** - Това става, след като ездача завърши кроса. То се провежда от квалифициран ветеринарен лекар, назначен от Организационния комитет, в съгласие с Ветеринарния делегат. В допълнение към извършването на всякакви незабавни лечебни манипулации изискващи се от ранени или изтощени коне, този ветеринарен лекар ще реши, ако всеки кон:

- е в състояние да се прибере незабавно в конюшната на собствен ход.

- трябва да остане за по-нататъшно лечение, преди завръщането си в конюшната
- трябва да бъдат транспортирани с превозно средство (които трябва да са налице) или директно в конюшната или във ветеринарна болница.

Ветеринаря не е оторизиран да спре кон от състезанието, но може да докладва всеки съмнителен случай на журито и Ветеринарния делегат.

- 1.5 Втори ветеринарен преглед** - Той се извършва преди теста по скачане. Той се извършва от една и съща комисия и в рамките на същите условия, както и Първата ветеринарна инспекция.
- 1.6 Жалби** - Когато конят е спрял от състезанието на една от ~~трите~~ **двете** проверки не може да се обжалва решението на комисията. Все пак, ако е необходимо Президентът на комисията трябва да даде обяснение за решението на комисията след завършване на цялата инспекция. Ветеринарният делегат е член на комисията и в трите ветеринарни инспекции.
- 1.7 По време на състезанието** - По всяко друго време и по всяко друго време от състезанието, всеки отделен член на журито има правото и задължението да спре от участие всеки кон, който според него е куц или не е в състояние да продължи. Един ездач, който е отпаднал, отстранен или спрял по време на кроса за опасна езда, или злоупотреба с коня е задължен да придвижи незабавно своя кон да конюшната и да го представи на Ветеринарния делегат или друг назначен **ветеринарен лекар**.
- 1.8 Публичност** - Всички инспекции на конете трябва да са отворени за обществеността (публиката).
- 1.9 Допинг контрол /ветеринарен мениджмънт** - Трябва да бъде организирана среща между Ветеринарния делегат назначен за СИС и представител на организационния комитет много преди самото състезание за ветеринарния мениджмънт на провата. Организационният комитет трябва да осигури адекватни ветеринарни съоръжения, включително на подходящ бокс за клиничен преглед и оказване на първа помощ, както и за вземане на допинг проби. Допинг контрола трябва да бъде извършен от специален ветеринарен лекар, който е част от медицинска програма за контрол на ФЕИ, или от ветеринарния делегат, ако събитието е извън МСР програмата (т.е. групи I & II).
- 2. Ветеринарен преглед на всички СИС състезания**  
Във всички СИС състезания трябва да има официален ветеринарен преглед като член 518.1.2 за ССИ. Ветеринарният преглед трябва да е указан в програмата на състезанията и да се провежда в определеното време:
- 1.2** Преди тестовите по обездка и прескачане на препятствия за СИС организирани във формат обездка - прескачане на препятствия - крос-кънтри.
- 1.3** След теста крос-кънтри и преди теста по прескачане на препятствия за СИС състезания организирани по формат Обездка – крос-кънтри – прескачане на препятствия ( в този случай организаторите могат да включат допълнителен първи ветеринарен преглед преди теста по обездка.  
Специфичните разпоредби имат предимство пред ветеринарния правилник на ФЕИ както и общите принципи на Ветеринарния правилник на ФЕИ чл. 1011 „Ветеринарни прегледи” има предимство.

## **Член 519 БЛАГОПОЛУЧИЕ НА КОНЕ И ЕЗДАЧИ - ОПАСНА ЕЗДА**

- 1. Визия за управление на риска във всестранната езда.**  
Всестранната езда представлява вълнуващ и оспорван всестранен тест по ездови умения и ездово изкуство в рамките на регламентирано и приемливо ниво на риска. Трябва да се полагат максимални усилия, за да се уверим че на всяко ниво съответните атлети яздят с възходящо подготвени коне с оглед да не бъдат подложени на по-висок риск от строго присъщият на естеството на състезанието.
- 2. Контрол на лечението на конете**  
Контролът за лечението на конете трябва да се провежда в съответствие с "Общия

Регламент" и "Ветеринарния правилник".

### 3. Здравословно състояние на ездача & Медицинска карта (от Приложение 7)

Тя е задължителна за всеки ездач по време на крос кънтри теста да е поставена на видимо място съдържаща включително съответната медицинска история на сериозни заболявания, травми (по-специално на главата), тетанус, имунен статус, наркотици, алергии, текущи медикаментозно лечение и кръвна група.

Организационни комитет трябва да събере от всички спортисти "Медицинските карти при пристигането им на състезанието. Тези карти трябва да бъдат проверени от лекар на Организационния комитет.

Препоръчва се, копие от медицинските карти да се съхранява през цялото състезание в ссекретариата на проявата. Всеки спортист също трябва да предостави за контакт номерата на двама роднини. Ездачите са отговорни за записване на всички обстоятелства и наранявания по медицинска карта.

### 4. Проверка след падане – Здравословно състояние

#### 4.1 Ако има някакви съмнения по отношение на здравословното състояние по време на състезанието Журито на терен има право по медицински препоръки да елиминира ездача по негово усмотрение.

Всички състезатели които са паднали по време на тренировка или състезание трябва да бъдат прегледани от Официалният лекар преди да вземат участие във следващият тест, състезание или напускат терена на състезанието. Атлета е напълно отговорен за провеждането на този преглед и в случай на падане на коня, че той е прегледан от официалния ветеринарен лекар на състезанието.

#### 4.2 Инциденти с ездачи (ефективно от 1 юли 2009)

За всички регистрирани ездачи, които участват в състезанията на ФЕИ :

**Безсъзнание и/или мозъчно сътресение** Когато състезател претърпи инцидент, който води до изпадане в безсъзнание и/или мозъчно сътресение същия трябва да бъде автоматично дисквалифициран от състезанието и е негоден за участие във всякакъв друг тест или част от състезанието.

### 5. Контролът при употребата на медикаменти при конете

Контролът при употребата на медикаменти при конете трябва да се провеждат в съответствие с "Общия правилник "и" Ветеринарния правилник".

### 6. Елиминирание на състезател след теста по обездка преди кроса

~~Ако един ездач е получил недостатъчен резултат от обездката в следствие на липсата на подчинение на коня, журито има задължението да преразгледа възможността на ездача да продължи състезанието и да го/я отетрани, ако смята, че липсата на подчинение би се проявило и при крос кънтри теста ( резултати от 75 наказателни точки или повече не се прилагат в този случай).~~

**Като превантивна мярка за управление на риска Журито на терена има правото и задължението по всяко време и през цялото състезание да елиминира състезател да му попречи да започне кроса ако е налице сериозна загриженост относно способността му да контролира коня в този тест.**

### 7. Опасна Езда

~~○ — Всеки ездач, който със своите действия застрашава сигурността на коня, друг ездач или трета страна, ще се счита, че са действали опасно и ще бъдат санкционирани в съответствие с (вж. чл. 532.1.3).~~

~~○ — Във възможно най-кратък срок, официалното лице отбелязало опасната езда трябва да докладва на журито, което трябва да вземе решение дали да санкционира или не ездача в съответствие с чл. 532.1.3.~~

~~○ — Журито и Техническият делегат имат властта да спрат един ездач по време на крос кънтри теста за опасна езда при езда на един изтощен кон, прекалено надкарване на един уморен кон, езда на един очевидно куц кон, прекомерната употреба на нагайка и / или шнори или езда по опасен начин. Също се отнасят към чл. 549.1.2. **549.1.12**~~

~~○ — Президентът на Журито в допълнение трябва да определи едно или няколко~~

длъжностни лица (т.е. TD, главен етюард, опитни за ве.езда длъжностни лица без други официални функции по време на състезанието) за крос кьнтри теста, които имат право да спрат един ездач за опасна езда, езда на изтощен кон, прекалено надкарване на уморен кон и очевидно куцащ кон, прекомерна употреба на нагайка и шпори или езда по опасен начин. Препоръчително е тези допълнителни длъжностни лица да бъдат по двама по време на крос кьнтри теста.

○ Длъжностните лица ще бъдат снабдени с флагове, които да предупреждават, според инструкциите на Президента на журито, официалните лица и съдиите по препятствия да спрат ездача, ако ситуацията продължава да бъде опасна или ако нарушението се счита за сериозно.

○ 25 наказателни точки се присъждат на ездач санкциониран за опасна езда, ако ездача е допуснат да завърши крос кьнтри теста. Вижте чл. 532.1.3.

○ Предупреждение с жълта карта може да се даде на един ездач, след като е бил отстранен от крос кьнтри теста по преценка на журито. Вижте чл. 520,3 по долу.

1. Всеки състезател, който във всеки един момент по време на състезанието умишлено или непреднамерено от некомпетентност, излага себе си, коня си ли трето лице на по-голям риск от присъщият на естеството на състезанието ще се счита, че е действал опасно и ще бъде наказан според тежестта на нарушението с едно от следните наказания:

- Писмено отбелязано устно предупреждение
- Жълта предупредителна карта
- 25 наказателни точки + жълта предупредителна карта
- Елиминиране + жълта предупредителна карта

25-те наказателни точки ще се броят като наказателни точки от препятствия в кроса в резултата и заедно с елиминирането трябва винаги да бъдат свързани и с жълта предупредителна карта.

Такива действия включват без да се ограничават до всяко от следните:

- Езда извън контрол ( конят ясно не отговаря на ограниченията и помощите използвани от ездача)
- Прекалено бърза или прекалено бавна езда през препятствията
- Неколкократно отскачане с кон твърде далеч от препятствието ( навирание близо до основата на препятствието – надкарване на коня към препятствието)
- Неколкократно да изпреварваш или да изоставаш от коня по време на скока
- Серия от опасни скокове
- Съществена липса на реакция от кон или състезател
- Продължаване по кроса след 3 неподчинения, падане или чиста причина за елиминиране.
- Излагане на опасност на публиката при всякакви случаи ( напр. излизане от ограничението на маршрута)

2. Ако не е забелязано директно от Журито на терена то нарушението трябва да бъде докладвано на журито възможно най-бързо и то ще реши дали и как да накаже състезателя.

3. Журито на терена и Техническият делегат имат правото и задължението да контролират възможните случаи на опасна езда, да спрат или елиминират състезател по трасето на кроса за опасна езда ако е необходимо.

Всеки член на журито на терена, който е станал свидетел на такова деяние има правото има правото да елиминира състезателя веднага по собствено усмотрение.

4. Президента на журито на терен може допълнително да посочи един или повече асистенти (напр. опитни съдии по всестранна езда които не са официални за това състезание, опитни състезатели или треньори, които нямат участие в това състезание) да помагат за наблюдаване за опасна езда по кроса. Президента на журито определя тяхната специфична роля, отговорност и начин на докладване. Препоръчително е тези допълнителни съдии да се групират по двойки по трасето на кроса.

## Член 520 ЗЛОУПОТРЕБА С КОНЕ И ОПАСНА ЕЗДА (виж също и "Общия правилник")

1. **Всяко действие или поредица от действия, които по мнението на журито могат да се определят, като злоупотреба с коня или опасна езда, се наказва с елиминиране и други наказания съгласно чл. 532.1 на настоящия правилник, както Журито определи. Тези действия включват, например:** според **Общия правилник едно или няколко от следните наказания**

- наказване на коня (удряне, бой)
- езда на един изтощен кон
- прекомерно надкарване на уморен кон
- езда на очевидно куц кон
- прекомерна употреба на нагайка, цукане, удряне и / или употреба на шпори (виж ал. 2 по-долу)
- опасна езда
- езда по опасен начин или загуба на контрол над коня
- серия от опасни скокове
- коне, които кървят по слабината/ите, кървят от устата, носа или имат следи от прекомерна употреба на нагайка по слабините или по гърба ще доведат до дисквалификация. (в маловажни случаи на кръв в устата

- Жълта предупредителна карта
- Елиминиране
- Глоба
- Дисквалифициране

Тези действия включват без ограничение всяко от следните:

- наказване на коня (удряне, бой)
- езда на един изтощен кон
- прекомерно надкарване на уморен кон
- езда на очевидно куц кон
- прекомерна употреба на нагайка и/или на шпори
- Коня които кървят по слабините от устата, носа или имат следи от прекомерна употреба на нагайка и/или шпори.

Коня които кървят в устата, носа или крайниците: това може да е злоупотреба с кон и ще се разглежда случай по случай. В по-маловажните случаи на кръв в устата, като например ако конят вероятно си е прехапал езика или устната или по-малко кървене на крайниците след проучване Журито на терен може да разреши на езда да продължи.

Официалните лица трябва да докладва тези действия. Ако журито не е директен свидетел, тези инциденти трябва да се докладват в най-кратки срокове на Журито чрез Секретариата на Организационния комитет или центъра на управление на състезанието в зависимост от случая, поддържа своето мнение когато е възможно, чрез декларация от един или повече свидетели. Журито трябва да реши дали е налице случай за взимане на решение.

Всеки отделен член на журито, който спазва тези действия, има правото и задължението да дисквалифицира ездач незабавно по свое усмотрение.

2. **Нагайка**

- нагайката не може да бъде използвана за отдушник на нервите или лошия нрав на един спортист. Такова използване се счита винаги за прекомерно
- нагайката не може да се използва след елиминиране или след като е преодоляно последното препятствие.
- нагайката никога не се използва от другата страна на коня, (напр. нагайка в дясната ръка да бъдат използвани за удряне отляво). Използването на нагайка за удар върху главата и т.н., Това винаги е прекомерна употреба на нагайка.
- кон не трябва да се удари повече от три пъти за всеки един инцидент. Ако на даден кон кожата е сцепена се счита за прекомерно използване на нагайка.

- един ездач идентифициран, като неправилно или прекомерно употребяващ нагайка, ще бъдат отстранен по преценка на журито.

### 3. Предупреждение "Жълта карта"

(Виж Общи разпоредби Чл. 169.7.2)

В случай, че един състезател получи още едно предупреждение с "Жълта" карта в същото или всяко друго международно състезание в рамките на една година от обявяването на първото предупреждение с "Жълта" карта за едно и също нарушение, автоматично се спират състезателните му права за период от два (2) месеца, ~~ненасредствено~~ **от деня** след състезанието, на което състезателя е получил втората „Жълта” карта. Генералният секретар на ФЕИ е отговорен да уведоми състезателя на което се отнемат състезателните права.

## Член 521 ОБЛЕКЛО

### 1. Защитни шапки

Носенето на защитна каска е задължителна за всеки ездач по време на цялото състезание. Защитни шапки трябва да са съобразени със следните одобрени стандарти Европа (EN), Великобритания (PAS), Северна Америка и Австралия / Нова Зеландия (ASTM) и е задължително ползването им за всеки един ездач при прескачане на препятствия. Ако не се носят подходящи шапки при езда на терена или скачане на препятствие или с неправилен или разхлабен начин на поставяне на каишките (задържане) на шапките, ездача ще бъде санкциониран с елиминиране по преценка на журито.

### 2. Нагайка

**2.1. Тренировки:** Нагайка не по-дълга от 120см, включително ушите може да се използва когато се язди по всяко време в еднообразна равнинна местност. При прескачане на което и да е препятствие преди теста по издръжливост и/ или прескачане на препятствия, ако се ползва нагайка, то тя не трябва да бъде по-дълга от 75 см.(30 инча).

**2.2. Ветеринарен преглед:** ездача може да използва нагайка, ако той желае.

~~Забранено е да се носи нагайка от какъвто и да е тип когато се състезаваш на терена. Обаче употребата на нагайка с обща максимална дължина от 120см (при състезания е понята максимум 100см) в тренировъчния плац е разрешена. Нагайката трябва да бъде изхвърлена преди навлизане в пространството на състезателния манеж, в противен случай атлета ще бъде наказан.~~

~~Всяко следващо се счита за грешка според правилника за Обездка чл 430.3 и 430.4~~

~~— Грешка в манежа или~~

~~— Навлизане в територията около манежа с нагайка или~~

~~— Навлизане в манежа с нагайка или~~

~~— Не влизане в манежа в рамките на 45 секунди след като камбаната е бита или~~

~~— Влизане в манежа преди камбаната да е бита~~

~~Първа грешна ————— 2 точки~~

~~Втора грешка ————— 4 точки~~

~~Трета грешка ————— елиминиране~~

**2.3. Крос кьнтри теста и теста по прескачане:** Ако се използва нагайка при тези два теста, тя не трябва да е по дълга заедно с ушите от 75 cm (30 инча).

### 3. Шпори

Шпори способни да нараняват коня са забранени. Шпорите трябва да са от гладък метал. Ако има шип, то той не трябва да бъде по-дълъг от 3,5 см дължина и трябва да е в задната част на шпората. Колелца са разрешени само за обездката, като 5.5. по-долу (**общата дължина трябва да се измерва от ботуша до края на шпората**). В края шипът трябва да бъде по-тъп за да се избегне нараняване на коня. Ако шипа е изкривен то той може да е изкривен само надолу. Метални или пластмасови шпори с кръгли твърди пластмасови или метални топчета се допускат ("Импулс" шпори). "Дамски шпори""фиктивни шпори" са позволени.

Вижте ал 5.5 за изключения за теста по обездка

#### 4. Ботуши

Във всички тестове, ботуши ( като част от допустимото от правилника облекло трябва да са черни, кафяви или черни с кафяв маншет. Те трябва да бъдат цели ботуши или чапсове с обувки и двете части кожени.

#### 5. Тест по обездка

5.1. Дрес - задължителен, освен както е посочено в 5,2 & 5,3 по-долу: ловно сако или ездова униформа на клуб, бяла риза и вратовръзка, ръкавици, бял, светлобежов или кремав брич, ботуши, ловна шапка, защитна шапка или цилиндър, и шпори (в съответствие с ал. 3 по-горе)

5.2. На CICs 2 / 1 \* ездачите, ако желаят, могат да носят яке от туйд(вълнено) със светлобежов или бежов брич и черни или кафяви ботуши.

5.3. На CSI/CIS1 \* носенето на цилиндър и фрак не се поощрява.

5.4. Членовете на въоръжените сили и полицията, членове и служители на военни предприятия и на национални разведни ферми - задължително: дрес и ръкавици, Регламент шапки и шпори (в съответствие с ал. 3 по-горе).

5.5. Шпори - В CIC/CSI \* тестове, шпори не са задължителни.

Шпори с колелца са позволени за тренировки и загрявка при обездката. Ако се използват шпори с колелца, те трябва да бъдат свободни да се въртят и трябва да бъдат кръгли и гладки (назъбени колелца не са разрешени).

6. Крос кьнтри тест - Леко облекло подходящо за този тест. Защитни шапки, в съответствие с Ал. 1 по-горе. Предпазна жилетка (корсет) за гърба трябва да се носи. Шпори не са задължителни, ако се използват, те трябва да бъдат в съответствие с ал. 3 по-горе.

#### 7. Тест по прескачане

7.1. Дрес или униформа на клуб, бяла риза и вратовръзка, бял, светлобежов или кремав брич, ботуши. Шпори не са задължителни, но, ако се използват, трябва да бъдат в съответствие с Ал. 3 по-горе.

7.2. На CIC 2 / 1 \*, ездачите, ако желаят, могат да носят вълнено яке със светлобежов или бежов брич и черни или кафяви ботуши.

7.3. Членовете на въоръжените сили и полицията, членове и служители на военни предприятия и на национални разведни ферми – могат да участват с техни униформи. Шпори не са задължителни, ако се ползват трябва да са в съответствие с ал. 3 по-горе.

7.4. Във всеки случай, защитни каски, в съответствие с ал. 1 по-горе, трябва да бъдат носени

#### 8. Носене на Реклама и публичност от състезатели & коне

Според чл 135 на Общия правилник, логото на производителя може да се поставя **специално във всестранната езда на:**

~~1. 3см<sup>2</sup> на нарче — това означава че може да се поставя на всяка част от облеклото — брич, ръкавици, риза, каска за обездка, крос и прескачане на препятствия.~~

~~Логото на индивидуални спонсори може да се носи както следва:~~

~~1. 80см<sup>2</sup> на всяка от двете страни на сако на нивото на джоба на гърдите за Обездка и тестове по прескачане на препятствия.~~

~~2. 200см<sup>2</sup> на ръкава на връхната дреха за Кроса~~

~~За Прескачането на препятствия и Кроса на атлетите им е разрешено да носят логото на техните спонсори вертикално разположени в средата на тяхната твърда шапка. Въпросното лого не трябва да е по дълго от 25см или по широко от 5см~~

**Във всички състезания с изключение на регионалните и Олимпийски игри под патронажа на Международния олимпийски комитет, състезателите могат да носят дрехи и да използват екипировка (включваща, но не лимитирано до ездова екипировка, която указва производителя, спонсора на състезателя, спонсора на отбора, спонсора на НФ, националността на състезателя и/или самият състезател, но само при специалните условия изброени по-долу:**

- 8.1 Идентификация на производител – не спонсор: Докато се намира на терена на състезанието и по време на церемонията на награждаване имена и/или логота, които идентифицират производител не спонсор на дрехи и екипировка може да се появяват само по веднъж на всяка част от облеклото и/или екипировката и единствена на площ не повече от:
- три квадратни сантиметра 3см<sup>2</sup> (максимум височина 1 см и ширина 3 см) за дрехи и екипировка
- 8.2 Идентификация на спонсор. Докато се намира на терена на състезанието и по време на церемонията на награждаване имена и/или логота, които идентифицират спонсор(и) на състезателя, спонсор(и) на неговия отбор и/или спонсор(и) на неговата НФ могат да се появяват на площ не повече от:
- двеста квадратни сантиметра (200см<sup>2</sup>) (максимална височина 10см, широчина 20с м.) от всяка страна на потника под седлото.
  - осемдесет квадратни сантиметра (80 см<sup>2</sup>) (максимална височина 10 см, широчина 8 см) на всяка страна на якето или връхното облекло на височината на гръдните джобове за състезания по прескачане на препятствия, състезания по обездка и тестовите по прескачане на препятствия и обездка във всестранната езда.
  - осемдесет квадратни сантиметра (80 см<sup>2</sup>) (максимална дължина 20 см и ширина 4 см) само веднъж на левият крак на брича за езда по време на теста по издръжливост и теста по прескачане на препятствия във всестранната езда. Във всеки случай площта на брича за езда трябва да е посветена на визуализацията само на следното: име на състезателя, националност на състезателя, име и/или лого на спонсора на състезателя, спонсора на отбора и/или спонсора на
  - шестнадесет квадратни сантиметра (16 см<sup>2</sup>) (максимална височина 2см и дължина 8 см.) от двете страни на яката на ризата.
  - или двеста квадратни сантиметра (200 см<sup>2</sup>) (максимално 10 см във височина и 20 см ширина) на единият ръкав на яке или върхна дреха или сто квадратни сантиметра (100 см<sup>2</sup>) (максимално 10 см във височина и 10 см в широчина) на всеки ръкав на яке или върхна дреха за теста по издръжливост във всестранната езда.
  - сто двадесет и пет квадратни сантиметра (125 см<sup>2</sup>) (максимално 25 см в дължина и 5 см в ширина) по средата на твърдата шапка за тестовите по прескачане на препятствия и тест по издръжливост във всестранната езда.
  - седемдесет и пет квадратни сантиметра (75 см<sup>2</sup>) (максимално 7.5 см височина и 10см ширина) за лого на наушниците на конете в тестовите по прескачане на препятствия.
- 8.3 Въпреки гореспоменатото, ОК (и) на ФЕИ Шампионати може да забранят в програмата на състезанието такива имена и логота с изключение на името и логото на спонсорите на отборите и/или спонсорите на НФ лимитирани както е указано в чл. 135.1.2.1 на Общия правилник.
- 8.4. Организационните Комитети може да поставят име и/или лого на спонсора на изпитанието и/или състезанието на членовете на екипа на ОК намиращи се на терена на състезанието и на няколко бройки на предната или задната част на потниците, носени от състезателите по време на теста по издръжливост от всестранна езда, както и на килимчетата за конюшни, когато се намират на терена на състезанието и по време на церемониите по награждаване на всички ФЕИ състезания. Размерът на името и/или логото върху номерата на ездачите не трябва да превишава 100 см<sup>2</sup>.
- 8.5. Национална идентификация на състезател: докато се намира на територията на състезанието и по време на церемонията по награждаване името или логото на нацията на състезателя, неговият национален символ и/или национален флаг, и/или логото или името на НФ на състезателя може да бъде поставена на повърхността, но ненадвишвайки :
- разумен размер на всяка от двете страни на яке или върхна дреха на височината на гръдните джобове за тестовите по прескачане на препятствия и обездка в състезание по всестранна езда.

- двеста квадратни сантиметра (200 см<sup>2</sup>) (максимално 10 см във височина и 20 см ширина) на единият ръкав на яке или връхна дреха или сто квадратни сантиметра (100 см<sup>2</sup>) (максимално 10 см във височина и 10 см в широчина) на всяка страна на потника под седлото.

- или двеста квадратни сантиметра (200 см<sup>2</sup>) (максимално 10 см във височина и 20 см ширина) на единият ръкав на яке или връхна дреха или сто квадратни сантиметра (100 см<sup>2</sup>) (максимално 10 см във височина и 10 см в широчина) на всеки ръкав на яке или връхна дреха за теста по издръжливост във всестранната езда.

- вертикално в средната част на твърдата шапка на тестовете по прескачане на препятствия;

- вертикално в средната част на защитното съоръжение на главата при обездката;

- вертикално в средната част на защитното съоръжение на главата при всестранната езда националните цветове могат да фигурират върху цялата повърхност на тези защитни шапки.

Във всеки случаи националната идентификация на състезателя може да се комбинира на една повърхност заедно с името и/или логото на спонсора на състезателя, спонсора на отбора, и/или спонсора на НФ ако тяхното присъствие и видимост са в съответствие с повърхностите упоменати в чл. 135.1.2.1 и 1.3.1 на Общия Правилник.

8.6. Име на състезател: докато се намират на терена на състезанието и по време на церемонията по награждаване името на състезателя може да бъде поставена на повърхността, но ненадвишавайки:

- осемдесет квадратни сантиметра (80 см<sup>2</sup>) (максимална дължина 20 см, широчина 4 см) само веднъж на левия крачол на брича за езда по време на тестовете по прескачане на препятствия и по издръжливост във всестранната езда.

8.7. Освен ако не е предвидено друго в настоящия член не се позволява да се рекламира на състезател, официално лице, кон или ездава екипировка докато се намират на терена на състезанието или по време на представянето. Въпреки това състезателите докато разглеждат кроса / паркура могат да носят логото на техните спонсори, спонсорите на отбора им и/или спонсорите на националната им федерация и/или тяхната националност в рамките на не повече от четиристотин квадратни сантиметра (400 см<sup>2</sup>) (максимална дължина 20 см, широчина 20 см) на предната и задната част на връхната им дреха и в рамките на не повече от петдесет квадратни сантиметра (50 см<sup>2</sup>) (максимална височина 5 см, широчина 10 см) на защитната каска.

8.8. Освен ако не е предвидено друго в спортните правила рекламата може да се постави на препятствия, заграждения и на страните на терена така че да са удобни за всички вероятни предавания, интернет или подобен закон или споразумение които разрешават подобно рекламиране.

8.9. Освен ако друго не е договорено в писмена форма с ФЕИ за целите на настоящия член терена на състезанието включва всички терени където състезателят бива съден и/или неговият/неиният кон минава на ветеринарен преглед.

## 9. Проверка на облеклото

9.1. Стюард може да бъде назначен да инспектира нагайки, облекло, шпори и др. преди всеки тест. Той има правото да не даде разрешение за всеки с ездач да започне даден тест, ако нагайката или шпорите противоречат на настоящия правилник. Той веднага трябва да докладва тези обстоятелства журито за решение.

9.2. Един ездач, който се състезава с нестандартни нагайка трябва да бъде **наказан по чл.521.2**. Един ездач, който участва с **непозволени шпори или** нестандартно облекло ще бъде елиминиран по преценка на журито.

## Член 522 АМУНИЦИЯ

### 1. Тренировъчни плацове

Следното е задължително: английски тип седло и всяка форма на юздечка, включително

мундшук, трензела, гаг или хакамора. Подвижни мартингали (само с трензела), ирландски мартингали, предпазители за трензели (гуми отстрани), ботуши, бинтове, наушници за мухи, покрития на ноздрите, попони са разрешени.

Единичните странични поводи за насочване са позволени само по време на кордиране (само с една корда), както и двойни поводи и шпруд. Други мартингали, всякакъв друг вид приспособления (като напр. допълнителни поводи – неподвижни или поддържащи, немски уравновесяващи поводи и т.н.) и всякакви видове наочници са забранени под заплахата от **елиминиране** дисквалификация.

## **2. Изпитание по обездка**

**2.1. Следните елементи** от амуницията са задължителни: седло английски тип и разрешен вид юздечка.

**2.2. Разрешен е мундшук** с обикновен (нормален) презносник, т.е. мундщучно удило и транзела с цепочка (изработена от метал или кожа). Не е разрешена за състезания ССИ/СІС 1\*

**2.3. Юздечката с транзела**, удилото на която е изработено от метал, кожа, каучук или пластмаса, също е разрешен. Тя може да има нормален презносник, ирландски презносник, кръстосан презносник или хановерски. Трябва да е изцяло от обработена гладка лицева кожа освен едно малко кръгче от овча кожа, което може да се използва при скачването на двете пресичащи се кожени каишки на кръстосания презносник. Виж рисунки на разрешените удила и презносници в Приложение 1. При определени тестове може да е специално указано, че е разрешена употребата само на юздечка с транзела.

**2.4. Мартингалите**, мартингалните ограничители, всякакви приспособления (като напр. допълнителни поводи – поддържащи, странични, подвижни, балансиращи поводи и др.), всякакви гамаши или бинтове и всякакви видове наочници, включително калъфи за уши, запушалки за уши, качулки, покривала за защита от насекоми, покрития за ноздрите и покривала за седлото са строго забранени под заплахата от наказание с елиминиране. Може да бъде използван нагръдник. При изключителни обстоятелства обаче всички състезатели могат да получат разрешение от журито на терена да използват качулки или покривала срещу мухи единствено за предпазване на конете от насекоми.

## **3. Изпитание по издръжливост и изпитание по прескачане на препятствия**

**3.1. Типът на използваната амуниция** е по желание. Позволени са удилата за повдигане на главата (гаг) или хакаморите, няма ограничение и за подвижните мартингали с пръстени или ирландските мартингали. Агнешка кожа или друг материал не трябва да се използва в добавка към юздечката.

Поводите трябва да са закрепени към удилото или направо към оглавието. Стременниците и стрemenната трябва да висят свободно на куката на седлото и да остават извън крилето му.

**3.2. Забранени са следните елементи:** всякакви видове наочници, странични, подвижни или балансиращи поводи; ремъци за езика и/или връзването на езика на коня; всякакви други ограничителни приспособления, всяко удило или друга част от амуницията, която може да нарани коня.

**3.3 Гамаши:** за тестовете по прескачане на препятствия общото максимално тегло на оборудването разрешено да бъде поставено на предните или задните крака на коня (единични или комплект гамаши, гривни на глезените и др.) е 500 грама (без подкови). **Неспазването на този параграф води до елиминиране.**

## **4. Проверка на амуницията**

**4.1. Може да бъде назначен стюард**, който да проверява амуницията на всеки кон преди влизането му в терена или стартирането му в някое от изпитанията.

**4.2. В изпитанието по обездка проверката на юздечката трябва да бъде извършвана** с особено внимание. Ако състезателят поиска това, юздечката и удилото могат да бъдат проверени непосредствено след завършване на изпитанието. Ако обаче тогава се установи, че юздечката или удилото не са от разрешените, състезателят се елиминира.

## ГЛАВА III ИЗПИТАНИЕ ПО ОБЕЗДКА

### Член 523. ПРАВИЛА ЗА ИЗПИТАНИЯТА ПО ОБЕЗДКА

Правилникът за състезанията по обездка важат за изпитанията по обездка в състезанията по всестранна езда, освен в случаите, упоменати в този правилник.

### Член 524 ТЕСТ ПО ОБЕЗДКА (Програма)

1. **Характерът на програмата** по обездка се определя от нивото на състезанието по всестранна езда и оттам е свързан с качеството и равнището на подготовка на състезателите и конете. В рамките, посочени в Приложение 4–2, Организационните комитети са свободни да избират конкретния тест, който ще се използва. При провеждането на Игри, Шампионати и Световни купи тестовете по обездка ще бъдат определяни от ФЕИ.

- всички “А” тестове ще бъдат предназначени за всички Шампионати от всички **звезди** нива през нечетни години.

- всички “Б” тестове ще бъдат предназначени за всички Шампионати от всички нива през четни години.

**Изключение: Обаче за Шампионат за юноши ще се прилага тест „Б”**

2. **Брой на програми**, които могат да бъдат съдени от съдиите на ден

Организатора може да организира състезания в които едно жури може да съди максимум 50 двойки състезател/кон с допълнително максимум 10%, ако това е договорено със Техническия делегат и Председател на журито.

### Член 525. РАЗПОЛОЖЕНИЕ НА СЪДИИТЕ

Двама от тримата съдии трябва да се намират покрай късата страна, извън манежа и на 5 м разстояние от него. Главният съдия (С) трябва да се намира в продължението на средната линия, другият (М или Н) - на 2,50 метра навътре от продълженията на дългите страни. Третият съдия стои или в Е, или в В, от външната страна и на 5-10 метра от манежа. Трите позиции трябва да са или С, Н, В, или С, М, Е, според това как е определил Техническият делегат, взимайки под внимание препоръчаните за всяка отделна програма позиции. При състезание от категория С1С двамата съдии са разположени в С и в В или в Е, така както е определено от Техническия делегат, взимайки под внимание препоръчаните позиция/и за всяка отделна програма. За всеки съдия трябва да бъде осигурена отделна лежа (будка). Тези лежи трябва да бъдат издигнати на не по-малко от 50 см над земята, за да могат съдиите да имат добра видимост върху манежа.

### Член 526. РЕЗУЛТАТИ

1. **Присъждане на оценки (бележки)**

1.1. Съдиите присъждат оценки от 0 до 10 за всяко номерирано упражнение или за всяка сборна оценка.

1.2. Грешките в пътя или програмата се наказват, както следва:

1-ви път                    2 точки

2-ри път                    4 точки

3-ти път                    елиминиране

1.3. В случай на падане на коня и/или състезателя, състезателят няма да бъде елиминиран. Той ще бъде наказан според влиянието на падането върху изпълнението на съответното упражнение и то в цялостната оценка (№ 3 и/или № 4) за това упражнение.

1.4. След елиминиране (освен когато е елиминиран поради забележимо куцане на коня)

състезателят може да продължи изпълнението си докрай. Оценките ще бъдат присъждани по обичайния начин.

## **2. Пресмятане на резултатите**

**2.1. Положителните оценки** от 0 до 10, присъдени от всеки съдия на даден състезател за всяко номерирано упражнение от програмата по обездка, и сборните оценки се събират, като се изважда всяка грешка в пътя или програмата.

**2.2.** След това се пресмята средният процент от максимално възможните оценки, които могат да бъдат дадени от **всеки съдия**. Средната оценка се получава, като общият сбор оценки, дадени от съдията (минус всяка грешка в пътя или програмата) се раздели на максимално възможните оценки, и след това се умножи по 100, а резултатът се закръгли до втория десетичен знак. (Закръгляване на резултата до 2 десетичен знак става, като всички точки се закръгляват х.хх5 и повече нагоре и всички точки по-малко от х.хх5 се закръгляват надолу). Полученото число се показва като индивидуалния процент за този съдия.

**2.3.** Средният процент на състезателя се получава, като се съберат процентите на всеки съдия и сборът им се раздели на броя на съдиите, като резултатът винаги се закръгля до два десетични знака, както е в 2.2.

**2.4.** За да се превърне този среден процент в наказателни точки, тя трябва да се извади от 100 и да се умножи по 1.5, като полученото число се закръгли до един десетичен знак. Така полученото число е резултатът за това изпитание в наказателни точки, (закръгляване на резултата до първи десетичен знак става, като всички точки се закръгляват х.х5 и повече нагоре и всички точки по-малко от х.х5 се закръгляват надолу).

## **3. Допълнителни грешки на манежа**

Следните се считат за грешки (виж Правилник по обездка чел. 430.3 & 430.4):

- грешка в манежа или
- влизане в района на манежа с нагайка или
- влизане в манежа за обездка с нагайка или
- не влизане в манежа в рамките на 45 секунди след бита камбана
- влизане в манежа преди да е бита камбана

1-ва грешка        2 точки

2-ра грешка        4 точки

3-та грешка        елиминирание.

## **ГЛАВА IV ИЗПИТАНИЕ ПО ИЗДРЪЖЛИВОСТ**

### **Член 527. ЦЕЛ И ОБЩО ОПИСАНИЕ**

Крос кьнтри теста е най-интересният и предизвикателен всестранен тест на ездовите способности и ездовото изкуство, където принципите на правилно обучение и езда са възнаградени. Този тест се фокусира върху способността на състезатели и коне, да се приспособяват към различни и променливи условия на състезанието (времето, терена, препятствия, настилка и т.н.), показващи скокови умения, хармония, взаимно доверие и като цяло "добра картина".

### **Член 528 КРОС КЪНТРИ**

#### **1. ССИ състезание**

Трасето е с такава дължина, че все пак се изисква конят да бъде във върхова физическа форма и издръжливост като условие за успех. Трябва да се организира винаги преди теста по скачане.

#### **2. СИС Състезание**

В СИС състезанието тестът е от подобно ниво на трудност, според нивото на звездите, но кросът е по-кратък. Крос кьнтри теста може да се организира и преди и след теста по скачане.

## **Член 529. ПРАВИЛА ЗА ПРОВЕЖДАНЕ НА ИЗПИТАНИЕТО ПО ИЗДРЪЖЛИВОСТ**

### **1. Стартиране**

**1.1. При старта** в крос кьнтри състезателите трябва да се подчиняват на разпорежданията на съдията на старта и не може умишлено да стартират, преди да им е даден сигнал за това под заплахата от наказание с елиминиране по усмотрение на журито на терена. От коня не се изисква да стои абсолютно неподвижно, но състезателят не трябва да се възползва по никакъв начин от летящ старт. Всеки състезател трябва да бъде ясно предупреден достатъчно време преди часа, определен за неговия старт, но самият състезател е отговорен за това да бъде готов да стартира в точно определения момент.

**1.2. За да бъде облекчена задачата на съдията на старта**, при старта трябва да се построи едно отворено отпред заграждение (кошара) с приблизителни размери 5 x 5 м., през което конете да стартират, и с отвор от едната или от двете страни, откъдето конете да влизат. Всеки състезател трябва да стартира от вътрешността на кошарата, но е свободен да се движи из и около заграждението, както пожелае, докато чака. Помощник може да въвежда коня в заграждението и може да държи коня, докато бъде даден сигналът за тръгване. От този момент състезателят се смята за стартирал по трасето и оттук нататък не може повече да му се оказва никаква помощ (виж чл. 529.8).

**1.3. Ако състезател стартира по-рано в етапите** неговото време ще бъде отчитано от момента, в който е пресякъл стартовата линия.

#### **1.4. Закъснение за старта:**

Ако поради някаква друга причина един състезател не е готов да стартира в точно определения му час, съдията на старта по свое усмотрение може да му разреши, да стартира, когато стане готов, при следните условия:

- На закъснял състезател не се разрешава да стартира, ако има вероятност с това да попречи на следващия състезател, или ако вече е стартирал следващия състезател.
- Времето му на стартиране ще се отчита все едно е стартирал в точно определеното за него време.

### **2. Време**

**2.1. Оптимално време:** времето за изминаване на определена дистанция с определена скорост представлява оптималното време. Завършването за време по-малко от оптималното не предполага никаква бонификация. Състезател, който надхвърли оптималното време, ще получи наказателни точки в съответствие с чл. 532.2 до размера на максималното време. Максималното време е равно на удвоеното оптимално време.

**2.2. Отчитане на времето в кроса:** ако състезател бъде спрял от служебно лице на който и да е от етапите, например поради счупено препятствие, злополука, поради това, че е изпреварван от друг състезател, за медицински или ветеринарен преглед и т.н., времето, за което е бил възпрепятстван да продължи, до момента, в който е свободен да тръгне отново, се записва и изважда от общото време, изразходвано за завършване на етапа.

### **3. Грешки в кроса**

Всички задължителни пасажи (части от разстояния) и всички препятствия, включително всички елементи и/или алтернативни препятствия с възможности за избор, трябва да бъдат изминати или прескочени в определената последователност под заплахата от елиминиране. Всички червени или бели флагове трябва да бъдат взимани под внимание навсякъде по трасетата, където са поставени, освен в случаите, предвидени в чл. 533.5, под заплахата от елиминиране по усмотрение на журито на терена. Повторното преодоляване на препятствие, което вече е прескочено, е забранено под заплахата от елиминиране, освен в случаите, предвидени в чл. 533.5.

### **4. Темп и слизване от коня**

Между старта и финала състезателите са свободни да избират сами темпа си на движение състезателите могат доброволно да слизат от коня, без да си навличат елиминиране според чл 533, да проверят седлото и оборудването на коня.

## **5. Изпреварване**

**5.1. Всеки състезател**, когото следващият състезател се готви да изпревари, трябва бързо да му освободи път. Всеки състезател, изпреварващ друг състезател, трябва да прави това само на безопасно и подходящо място.

**5.2. Когато предхождащият състезател** е пред препятствие и в този момент някой се кани да го изпревари, той трябва да следва указанията на длъжностните лица. Когато предният състезател се готви за скачане на препятствие, следващият състезател може да прекоси това препятствие само по такъв начин, че да не причини никакво затруднение или опасност за когото и да е от двамата.

**5.3. Наказанието за умишлено пречене** на изпреварващия състезател, несъобразяване с инструкциите на длъжностните лица или създаване на опасност за друг състезател е елиминиране, постановявано по усмотрение на журито на терена.

**5.4. Времето, за което състезателят е бил задържан** от длъжностни лица се отбелязва и изважда от общото време, било необходимо на състезателя, за да измине трасето.

## **6. Състезатели, изпаднали в затруднено положение**

**6.1. Ако** при опита да преодолее едно препятствие кон попадне в затруднение така, че да не е в състояние да продължи, без да му бъде оказана помощ, или има вероятност да се нарани, на състезателя ще бъде наредено от съдията на препятствието да слезе от коня и ще бъде елиминиран.

**6.2. Съдията** на препятствието ще реши дали има нужда някои части от препятствието да бъдат демонтирани или дали има нужда от някаква друга помощ, за да бъде измъкнат конят от затрудненото положение.

## **7. Спиране на състезатели**

**7.1. Ако някоя част от препятствието** бъде препречена от състезател, попаднал в "капан", или ако някое препятствие е било демонтирано, за да се освободи паднал кон, или ако препятствие е било разрушено (съборено) и още не е възстановено, или при всякакви други подобни обстоятелства, следващите състезатели трябва да бъдат спрени.

**7.2. В такъв случай** на пътя на приближаващия се следващ състезател трябва да застане длъжностно лице. То размахва червено флагче, с което показва, че състезателят трябва да спре. Неспирането на състезателя се наказва с елиминиране по усмотрение на журито на терена.

**7.3. Състезателите** могат да бъдат спирани при препятствия или на места (точки) за спиране по трасето .

**7.4. Длъжностното лице** спира състезатели само по указание на Центъра за контрол или при възникване на критични обстоятелства (спешен случай) на неговото препятствие.

**7.5. Времето**, през което състезателят е бил спрял, считано от момента, в който той е прекосил точката за спиране до момента на повторното преминаване на същата точка, след като му е било наредено да тръгне отново, се отбелязва. То ще бъде приспаданото от общото време, за което състезателят е успял да измине етапа. Ясно е, че се има предвид времето да се отчита от момента, когато състезателят е пресякъл в галоп точката на спиране, а не след като е спрял, нито след тръгването му от мястото на спирането.

## **8. Забранена помощ**

**8.1. Всяка намеса на трето лице**, независимо дали е поискана или не, с цел да се улесни задачата на състезателя или да се помогне на коня му, се смята за забранена помощ и състезателят подлежи на елиминиране.

**8.2. В частност е забранено следното:**

- умишлено да се отнема водачеството от друг състезател;
- следването, воденето или придружаването в който и да е участък от трасето от каквото и да е превозно средство, велосипед, пешеходец или ездач, които не са част от състезанието;
- да се разполагат на пост на определени места приятели, които да дават указания или да правят знаци при преминаването;
- при препятствие да се поставя някой, който да стимулира коня по какъвто и да било начин;

- да се пипа по препятствията или която и да е част от трасето, включително например флагчета, стрелки, табели, указатели, жалони, въжета, дървета, колове, клони, кабели или бариери, били те временно или постоянно поставени.

**8.3. Използването на какъвто** и да е електронен приемник от страна на състезателите върху конете по време на състезанието е строго забранено.

**8.4. Служебни лица или зрители**, които дават знак на състезател за отклоняване от трасето, оказват забранена помощ, която може да доведе до елиминирането на състезателя. В такъв случай длъжностното лице подлежи на санкциониране съгласно Общия правилник.

**8.5. Всеки случай на забранена помощ** ще бъде отсъден от журито на терена.

**8.6. Изключения:**

1. Нагайка, каска или очила могат да бъдат подавани на състезателя, без той да слиза от коня.

2. Съдията на препятствието може понякога да не зачете грешка **на състезател**, напр. след бутане на ъглово флагче на препятствието.

**9. След елиминиране**

Състезател, елиминиран поради някаква причина, трябва да напусне трасето незабавно и няма право да продължи. Състезателят трябва да изведе коня си от трасето, яздейки го или вървейки до него. По свое усмотрение журито на терена предупреждава или глобява нарушителите в съответствие с Общия правилник, и чл. 520 от този Правилник.

**10. Телевизионни камери за наблюдение**

Осигуряването на камери за наблюдение на кроса, разположени в заграждението за ездачи в бокса за старта и в Центъра за контрол, които да бъдат използвани от журито на терена и длъжностните лица, упражняващи контрол, е задължително за всички международни тридневни състезания по всестранна езда от ниво четири звезди (CCI 4\*) и шампионати четири и три звезди (CH-C 4\*/ 3\*). Ако това е практически невъзможно, Организационният комитет с помощта на техническия делегат може да подаде молба до ФЕИ това изискване да отпадне.

## **Член 530. КРОСОВИ ТРАСЕТА**

**1. Маркировка**

**1.1. Червени или бели ограничителни флагове**

За обозначаване на стартовата линия и линията на финиша, също така за обозначаване на задължителните места за минаване на трасето, както и за ограничаване на препятствията, се използват червени или бели ограничителни флагчета. Те се поставят по такъв начин, че червеният флаг да остава отдясно на състезателя, а белият – отляво.

**1.2. Жълти знаци, указващи посоката**

Жълтите индикатори за посоката се използват, за да показват главната посока, която трябва да се следва, както и да помагат на състезателя да се ориентира в пътя си. Където е необходимо, те са отбелязани и с буквата на етапа. Минаването в близост до тях не е задължително.

**1.3. Цифри и букви**

Всяко препятствие се номерира. Освен това препятствията с повече елементи или с варианти по избор (вж. чл. 531.2) са означени и с букви (А, В, С и т.н.). Всяка задължителна точка за минаване в етапи В и D е означена със съответната буква на етапа и номерирана в последователност.

**1.4. Указателни маркери за старта и финала**

Освен червените или бели ограничителни флагове, стартовата линия и финалната линия на всеки етап трябва да бъдат обозначени и с отделни ясно отличаващи се указателни маркери.

**2. Разстояния и скорости**

**2.1. Изискваните разстояния и скорости** се определят от зададената трудност на изпитанието като цяло. В границите, посочени в Приложение 5, шефовете на писта могат, с

одобрението на техническия делегат, да избират разстояния, които са най-подходящи за терена и съответстващи на качеството и равнището на подготовка на състезателите.

**2.2. Всяко изменение в разстоянията** и скоростите, точно посочени в Приложение 5, трябва да бъде одобрено от генералния секретар и от председателя на Комисията по всестранна езда, освен в случаите, предвидени в чл. 517.2.

### **3. Линия на финала**

3.1. Последното препятствие на етап D трябва да е на не по-малко от 30 метра и на не повече от 75 метра от финалната линия.

### **4. План на трасето**

**4.1. Всеки състезател** получава предварително план (схема), показващ маршрута на трасетата.

**4.2. Планът** трябва да включва следното: разположението на точките на тръгване и на пристигане (старта и финала) номерираните препятствия и задължителните участъци; оптималното време и максималното време.

## **Член 531. ПРЕПЯТСТВИЯ**

### **1. Определение**

Едно препятствие се смята за такова само и единствено ако краищата му са обозначени с един или повече червени и бели флага и ако е номерирано. Всяко нещо, свързано със сериозно усилие за скачане, което един среден кон би трябвало да се опита да преодолее, трябва да бъде определено като препятствие или елемент от препятствие и да бъде обозначено с флагчета, номерирано и/или отбелязано със съответната буква.

### **2. Препятствия с два или повече елемента или с варианти по избор**

#### **2.1. Препятствия, съставени от няколко елемента**

Ако две или повече усилия за скок, разположени в близост едно до друго, са замислени като едно цялостно изпитание, те ще бъдат квалифицирани като "елементи" от едно единствено номерирано препятствие. Всеки елемент се обозначава с различна буква (А, В, С и т.н) и трябва да бъде преминал в правилния ред. Когато два или повече скока са разположени толкова близо един до друг, че след отказ ~~или~~ отбиване ~~или~~ надане би било изключително трудно да се прави опит за прескачане на второто или следващото препятствие, без да се повтори едно или повече от предходните препятствия, тези скокове трябва да бъдат посочени като едно общо номерирано препятствие и обозначени със съответната им буква (Диаграма, Приложение 3).

#### **2.2. Препятствия с варианти по избор или алтернативи**

Когато едно препятствие може да бъде преодоляно с един скок, но има и други варианти по избор, включващи два или повече скока, всеки от тези възможни варианти трябва да бъде обозначен с буква като елемент.

**2.3. Алтернативните препятствия** или елементи могат да имат отделна маркировка с флагове, но трябва да носят същия отличителен номер/буква, както е по прекия маршрут. В този случай двете групи флагчета трябва да бъдат маркирани с черна линия. Алтернативните препятствия с такива "черни флагчета" трябва да бъдат разглеждани и отсъждани като отделни препятствия или елементи, от които трябва да бъде прескочен само един. На един състезател е разрешено да преминава, без да бъде наказан, от една означена с черно флагче линия на друга (напр. да скача по левия маршрут 6А, а след това по десния маршрут 6Б), при условие че не е насочил коня си към следващия елемент от първоначалната линия.

### **3. Естество на препятствия**

**3.1. Препятствията** трябва да бъдат устойчиви, неподвижни и внушителни по форма и вид. Когато се използват естествени препятствия, те, ако е необходимо, трябва да бъдат подсилени така, че да останат в същото състояние по време на цялото изпитание. Трябва да бъдат взети всички практически необходими предпазни мерки, за да се предотврати възможността състезател на кон да може да мине под препятствие. Временните препятствия трябва да бъдат закрепени така, че да не могат да бъдат премествани.

**3.2. Препятствията на кроса в пресечена местност**, при падане върху които има вероятност конят да бъде блокиран или наранен, трябва да бъдат построени по такъв начин, че част от препятствието да може бързо да се демонтира и бързо да бъде възстановено точно както е било. Такава една конструкция не трябва по никакъв начин да намалява устойчивостта на препятствието.

**3.3. Всички водни препятствия** (канави) трябва да имат твърдо и устойчиво дъно.

**3.4. Препятствия с храст** трябва да бъдат измерими и да бъдат направени от гъвка и деформиращ материал

#### **4. Брой на скоковете**

4.1. Броят на скоковете ще са в границите, посочени в Приложение 5.

4.2. За да се определи броят на скоковете, трябва да се сумират усилията за скок по маршрута, които може да се очаква от един среден кон да осъществи.

#### **5. Размери**

5.1. Размерите на препятствията трябва да са в границите, посочени в Приложение 5 3b за съответното ниво състезание.

5.2. Твърдата и неподвижна част на едно препятствие не бива да надвишава посочената височина или ширина в никоя от точките, в които един състезател нормално може да се опита да прескочи препятствието.

5.3. При препятствия, изискващи влизане във вода (брод, езеро или широка река), дълбочината на водата - от влизането до излизането - не трябва да надхвърля 35 см. Дължината на всяко преминаване на вода трябва да бъде най-малко 6 метра между влизането и излизането, освен в случаите, когато на излизане от водата направо се прескача стъпало/стъпала или заложение, като тогава минималната дължина трябва да бъде 9 метра..

5.4. При препятствия, които са разгърнати само на ширина (суха или водна канавка, ров) се разрешава бариера или храст за заложение, който улеснява скока. Те не бива да превишават 50 см на височина и трябва да са включени в размерите на ширината на препятствието.

5.5. В състезания от ниво две, три и четири звезди броят на препятствията със задължителен краен пад, превишаващ 1,60 метра, е ограничен до две. В състезания от ниво една звезда не са разрешени никакви препятствия, завършващи с пад по-висок от 1,60 метра. Общият брой на препятствията, съдържащи завършек с пад не бива да е прекалено голям.

#### **6. Измерване**

6.1. Височината на едно препятствие се измерва от точката на отскачане на един среден кон. Ширината на препятствието се измерва от външната страна на заложението или какъвто и да е друг съставляващ препятствието елемент. Ширината на широко затворено препятствие със солидна част (например маса) се измерва от едната до другата най-високи части.

6.2. Препятствия при кроса в пресечена местност: максималната височина на твърдата и неподвижна част на заложение от естествен или изкуствен храст не трябва да надвишава размерите, определени за другите заложения и посочени в Приложение 3a – Таблица за височините и ширините на препятствията.

Общата височина на заложение от естествен или изкуствен храст не трябва в никакъв случай да надхвърля размера определен в Приложение 3a. Заложението трябва да бъде построено така, че кон, който минава над твърдата и неподвижна част да не може да бъде наранен от изкуствения или естествен храст. Фенчовете, т.е. редките изкуствени или естествени храсти, през които конят би могъл да скочи, са разрешени, при условие че могат да бъдат поддържани постоянно в едно и също състояние през цялото време на изпитанието. Виж приложение 3 в

6.3. Когато височината на едно препятствие не може да бъде точно определена (заложение от естествени или изкуствени храсти) височината се измерва от неподвижната и твърда част на препятствието, през която кон не може да мине без да пострада.

6.4. Височината на завършващия пад от страната на приземяването на едно препятствие се

измерва от най-високата част на препятствието до мястото на приземяване на един среден кон.

## Член 532. ПРЕСМЯТАНЕ НА РЕЗУЛТАТИТЕ

### 1. Грешки от препятствия

#### 1.1. Отказ, отбив или волт

Първи отказ, отбив или волт	20 наказателни точки
Втори отказ, отбив или волт на същото препятствие:	40 наказателни точки
Трети отказ, отбив или волт:	елиминирание
Разрушаване на падащо препятствие	21 <del>25</del> наказателни точки *

\* В случай на пълна повреда на механизма, Журито на терен може да отнеме 21 наказателни точки. В този случай подробният доклад приготвен от Строителя на кроса и техническият делегат и подписан от президента на журито на терен трябва да бъде изпратен във ФЕИ.

- ~~Журито на терен има правото да реши дали да наложи 25 наказателни точки ако бъде деформирано или ступено препятствие (без падане на кон & ездач). Напомняме че не са желателни жалби срещу решение на Журито на терен по повод опасна езда.~~

### 1.2. Падания

Падане на състезател и или кон на препятствие: елиминирание

~~1.3 Опасна езда (вж. Чл. 519 & 520) Санкции ще бъдат определени от журито в съответствие с Общия правилник оевен или вместо наказанията предписани от Общия правилник (Жълта карта, глоба, дисквалифициране, и т.н.) Журито може да накаже състезателя с 25 наказателни точки. Наказанието с 25 наказателни точки за опасна езда ще се считат като грешки от препятствия~~

### 2. Грешки от време

2.1. Надвишаване на Оптималното Време 0.4 наказание за започната секунда

2.2. Надвишаване максималното време елиминирание

### 3. Допълнителни основания за елиминирание:

3.1. Елиминирането зависи от решението на журито на терена в следните случаи:

3.1.1. Самоволно стартиране преди да бъде даден сигнала за старт, чл. 529.1.1.

3.1.2. Прескачане или опит за прескачане на което и да е препятствие без защитна каска или с разкопчан подбрадник, чл. 521.1.

3.1.3. Съзнателно възпрепятстване на изпреварващ състезател или неспазване на указанията на служебните лица в момента, в който състезателят е изпреварван, чл. 529.5.3.

3.1.4. Създаване на опасност за друг състезател при изпреварване на същия този състезател, чл. 529.5.3.

3.1.5. Ако не се спре при подаване на сигнал, чл. 529.7.2.

3.1.6. Случай на забранена помощ, чл. 529.8.1.

3.1.7. Преминаване на задължителен участък в обратна посока, без да се поправи грешката, чл.529.3.

3.1.8 Опасна езда чл. 520

3.2. Задължително трябва да се приложи **елиминирание** в следните случаи:

3.2.1. Малтретиране на коня (жестокост), чл. 520.

3.2.2. Участие в състезанието с амуниция, която не е съобразена с правилника, чл. 522.3.

3.2.3. Непоправена грешка по трасето, чл. 529.3.

3.2.4. Пропускане на препятствие или задължителен за минаване участък, чл. 522.3.

3.2.5. Прескачане, или допускане на грешка, на препятствие в неправилен ред или преминаване през задължителен участък в неправилна последователност, чл. 529.3.

**3.2.6. Прескачане** на препятствие от обратната страна, чл. 529.3.

**3.2.7. Повторно прескачане** на вече скочено препятствие, чл. 529.3.

**3.2.8. Случай на състезател**, изпаднал в затруднение, чл. 529.6.1.

## **Член 533. ОПРЕДЕЛЕНИЯ НА ГРЕШКИТЕ**

За следните грешки от препятствия (отказ, отбив, **или** волт ~~падане~~) се присъждат наказателни точки, освен ако по преценка на отговорното длъжностно лице те очевидно не са свързани с преодоляването или опита да се преодолее номерирано препятствие или елемент от него.

### **1. Отказ**

При препятствия или елементи, разгърнати на височина (повече от 30 см), се смята, че един кон е отказал, ако спре пред препятствието, което е трябвало да прескочи. При всички други препятствия обаче (т.е. такива с височина 30 см. и по-ниски) спиране, незабавно последвано от скок от място, не се наказва, но ако спирането продължи или някак трае твърде дълго, това представлява отказ. Конят може да направи крачка встрани, но ако отстъпи крачка назад, това е отказ. След отказ, ако състезателят увеличи или поднови по друг начин усилията си, но без успех, или ако конят е върнат към препятствието, след като е отстъпил назад, и пак спре или отстъпи, това е втори отказ и така нататък.

### **2. Отбиване**

**2.1. Смята се, че кон** е отбил, ако след като е бил доведен до елемента или препятствието, той се отклони от преодоляването на този елемент или препятствие по такъв начин, че шията и главата на коня и главата на ездача отгоре не премине между двата флага на препятствието.

**2.2. Един състезател** също се наказва с 20 наказателни точки, когато конят в знак на неподчинение избегне преодоляването на препятствие, към което е насочен, в една част, но успее да преодолее същото в друга част между флагите. На ездача е разрешено по всяко време да променя намерението си къде да прескочи дадено препятствие или елемент от него, без да бъде наказан, включително в резултат на грешка на предишно препятствие или елемент. Ако обаче конят избегне част от препятствието, към което е бил насочен, това води до присъждане на 20 наказателни точки.

### **2.3. Отсъждане при преодоляване скари:**

При всяко препятствие (скара), чиито елементи имат разстояние помежду си в размер на 5 метра или по-малко (скок-скок), конят трябва да скочи вторият елемент след първия. Затова ако състезателят промени намерението си по време на първия скок и, например тръгне по по-дълъг маршрут, същият ще получи 20 наказателни точки.

### **3. Волт**

**3.1.** При препятствие, състоящо се от няколко елемента (А, Б, С и т.н.), на коня ще бъдат присъдени наказателни точки, ако подмине някой от елементите или направи волт между тях по всяко време между преодоляването на първия и на последния елемент на препятствието. Виж диаграмите в Приложение 5 (вж. чл. 531.2.3 ) Въпреки че където един от елементите има черен флаг преминаването около последният елемент не се наказва.

**3.2. След като е бил наказан** за отказ, отбив, волт или падане, на състезателя е разрешено да пресече първоначалното си следа без наказание, за да направи друг опит, а може също така да направи волт веднъж или повече пъти, без да бъде наказан, но само преди да е насочил отново коня си за преодоляване на препятствието.

**3.3. При отделно** номерирани препятствия състезателят може да прави волт/волтове между или покрай тях, без да бъде наказан, при условие че не е насочил коня си към второто или следващото препятствие.

### **4. Падане**

**4.1.** Смята се, че състезателят е паднал, когато се е отделил от коня си по такъв начин, че е станало необходимо да го възседне отново или да скочи върху него след допиране на

земята (както при волтижировката).

- 4.2. Смята се, че един кон е паднал, когато и рамото, и хълбокът му едновременно са допрели или земята, или препятствието и земята, или когато се е впримчил (блокирал) на заложение по такъв начин, че не е в състояние да продължи, без да му бъде оказана помощ, или има вероятност да се нарани.

#### **5. Препятствие, съставено от няколко елемента**

При препятствие, съставено от няколко елемента, състезателят може да има отказ, отбиване и/или волт общо само два пъти, без това да доведе до елиминиране. Ако има отказ, отбиване или волт при който и да е от елементите, на него му е разрешено да скочи отново всеки елемент, който вече е преминал, макар че е изложен на наказание за всяка грешка, дори ако преди това е прескочил успешно даден елемент. Ако след , отказ, отбиване или волт, той пожелае да премине флаговете в обратна посока, за да се опита да прескочи отново някой елемент, той може да го направи, без да бъде наказан.

#### **6. Инструкции към длъжностните лица**

Когато съществува каквото и да е съмнение относно точното тълкуване на правилата за оценяване на някой елемент, препятствие или комбинация от препятствия, препоръчва се Техническият делегат, по възможност съгласувано с журито на терена, да потвърди инструкциите към длъжностните лица, като предостави, ако е нужно, едно сбито изложение, а всички състезатели ще бъдат информирани за това по време на брифинга или веднага щом е възможно след решението на техническия делегат, ако това стане по-късно.

## **ГЛАВА V ИЗПИТАНИЕ ПА ПРЕСКАЧАНЕ НА ПРЕПЯТСТВИЯ**

### **Член 534. ПРАВИЛА ЗА ПРОВЕЖДАНЕ НА ИЗПИТАНИЯ ПО ПРЕСКАЧАНЕ НА ПРЕПЯТСТВИЯ**

Правилникът за състезанията по прескачане на препятствия важи за изпитанието по прескачане на препятствия освен в случаите, когато е предвидено друго. Всички изменения, направени от Комисията по прескачане на препятствия на ФЕИ по време на годината, ще бъдат включени в Правилника, считано от 1 януари следващата година.

### **Член 535. ЦЕЛ И ОБЩО ОПИСАНИЕ**

- 1. Това изпитание** е подобно на обичайното състезание по прескачане на препятствия, но без каквото и да е стремеж да се открие “победител” в изпитанието, взето само по себе си. Главната му цел е да покаже, че на другия ден след изпитанието по издръжливост, конете са запазили пъргавостта, енергията и послушанието, които са им необходими, за да продължат, и че са добре тренирани в специалната дисциплина по прескачане на препятствия.
- 2. Естеството на паркура**, дължината му, изискваната скорост и размерите на препятствията зависят от степента на трудност на цялото състезание.

### **Член 536. РАЗМЕРИ НА ПЛАЦА**

Като изключение към чл. 201 от Правилника по прескачане на препятствия на ФЕИ всеки плац трябва да бъде ограден. Докато коня е в плаца всички входове трябва да бъдат затворени. Всеки плац, по-малък от 4000 м<sup>2</sup> и/или по-тесен от 50 м. по късата страна, трябва специално да бъде съобщено на ФЕИ и одобрен от техническия делегат, преди да бъде одобрена програмата за състезанието.

Ако арената е по-малка от 5000 м<sup>2</sup> максималния темп за три и четири звезди е 350 м/мин. Арена по-малка от 2300 м<sup>2</sup> максималната скорост е 325 м/мин.

## Член 537. ПРЕПЯТСТВИЯ

### 1. Дистанции и скорост

В границите, дадени в Приложение 5, паркур майсторът е свободен да построи паркур, подходящ за нивото на състезанието. При извънредни обстоятелства е позволено с одобрението на техническия делегат и журито на терен да бъдат прибавени до 10 % от максималната позволена дистанция.

### 2. Общи положения

Препятствията са стандартните за състезания по прескачане на препятствия. Те следва да бъдат 10 до 13 на брой, с най-много 13 до 16 скока в зависимост от нивото на състезанието, съобразно границите, посочени в Приложение 4.

### 3. Размери

Размерите на препятствията не трябва да надвишават границите, указани в Приложение 4. Най-малко две трети от тях трябва да достигат максималната височина за нивото, което предлага състезанието. Ширината на едно препятствие не може да превишава с повече от посоченото в Приложение 4. Може да се приеме допустима разлика от 5 см във височина, ако това е продиктувано от терена или от пространственото разположение на скобите.

### 4. Вид на препятствията

Трябва да има баланс между отвесните и широките препятствия. Препятствията включват две двойни или едно двойно и едно тройно препятствия.

Затворените комбинации не са разрешени. Трябва да бъдат включени поне две препятствия, съчетаващи височина и ширина. Не е разрешена канава, но водна канавка с бариери над нея е позволена. Препоръчително е да се използват одобрени от ФЕИ скоби от 25 мм при широките препятствия, а в случай на трипелбар да се използват при средния и последен бариери. Разрешени са алтернативни препятствия със същия номер и с думата алтернативно.

## Член 538. ПРЕСМЯТАНЕ НА РЕЗУЛТАТИТЕ

### 1. Грешки в паркура

Събаряне на препятствие	4
наказателни точки	
Първо неподчинение, отказ или неразрешен волт за цялото изпитание	4
наказателни точки	
Второ неподчинение, отказ или неразрешен волт за цялото изпитание	елиминирание
Първо падане на състезателя или кон	елиминирание

### 2 Грешки от време

Дължината на паркура и изискваната скорост определят контролното време. Преодоляването на паркура за време по-малко от контролното не носи никаква бонификация, но превишаването на контролното време се наказва с една наказателна точка за всяка секунда или част от секунда над контролното време до максималното време, което е удвоеното контролно време. Надхвърлянето на максималното време води до елиминирание.

## Член 539. КОРЕКЦИИ НА ВРЕМЕТО

### 1. Събаряне на препятствия с неподчинение

1.1. Ако в резултат на неподчинение състезател отмести или събори препятствие или флаг, който ограничава препятствието, се подава сигнал с камбаната. Хронометърът се спира, докато бъде възстановено препятствието или флагчето бъде отново поставено на мястото му. Състезателят ще бъде наказан за отказ и към времето, за което е завършил

изпитанието си, ще бъдат прибавени 6 секунди.

- 1.2. Ако състезател размести или събори един от елементите на комбинация или флага, ограничаващ елемента, и има отказ или отбив на някой от следващите елементи, се удря звънецът. Хронометърът ще бъде спрял като за съборено препятствие след неподчинение. Трябва задължително да се приложат наказателните точки за неподчинението и прибавянето на 6 секунди.

## **Глава VI ИГРИ, ШАМПИОНАТИ (ПЪРВЕНСТВА) И КУПИ**

### **Член 540. ОЛИМПИСКИ ИГРИ**

На всеки четири години под патронажа на Международния олимпийски комитет се организират състезания по всестранна езда в рамките на Олимпийските игри. Олимпийските тридневни състезания по всестранна езда са предназначени за категория мъже и жени. Те се провеждат на ниво четири звезди в съответствие със Специалния правилник за провеждане на състезания по всестранна езда на Олимпийски игри.

### **Член 541 ИНДИВИДУАЛНИ И ОТБОРНИ СВЕТОВНИ ПЪРВЕНСТВА**

#### **1. Организация**

- 1.1. На всеки четири години, през четната година между Олимпийските игри, се организира Световно индивидуално и отборно първенство по всестранна езда под разпореждане на ФЕИ.
- 1.2. Кандидатурите за домакинство на световното първенство се изпращат до ФЕИ в съответствие с Общия правилник.
- 1.3. Световното първенство е предназначено за възрастова категория мъже и жени. То се провежда на ниво четири звезди, освен в случаите, посочени по-долу. Програмата по обездка е последната по години утвърдена програма от ниво четири звезди.
- 1.4. Длъжностните лица се назначават съгласно чл. 550. Разноските им се покриват съгласно Общия правилник.
- 1.5. Световните първенства могат да бъдат провеждани само ако на тях са представени най-малко шест национални федерации. Като изключение от Общия правилник, национална федерация, която се оттегли, след като са били подадени окончателните заявки, но преди първия контролен преглед на конете, се счита за представена.

#### **2. Покани**

Покани се изпращат автоматично на всички национални федерации, представили се на състезания от ниво три и четири звезди през предходните две години. Такива се изпращат също и на всяка друга национална федерация при изявяване на желание за участие.

#### **3. Квалификации**

Състезателите и конете трябва да са покрили квалификации като тандем на състезания от ниво три и четири звезди съгласно чл. 506.7.2.

#### **4. Участие**

- 4.1. Ако световното първенство се провежда като самостоятелно състезание, броят на състезателите се определя съгласно предписанията на чл. 503.2.3 за провеждане на шампионати. Ако състезанието по всестранна езда се провежда едновременно с други световни първенства, например като част от Световните игри по конен спорт, тогава участието на страната-домакин ще бъде ограничено до същия брой състезатели и коне, какъвто е определен за чуждите страни.
- 4.2. В рамките на световно първенство един състезател може да язди само един кон.

#### **5. Разходи и привилегии**

Организационният комитет трябва да поеме разходите за пътуване, настаняване и престой (дневни) на състезателите, конегледачите, конете и други длъжностни лица в съответствие

с чл.508.2 – Шампионати.

## **Член 542. ИНДИВИДУАЛНИ СВЕТОВНИ КУПИ**

ФЕИ може да разрешава организирането на Индивидуални световни купи. Световната купа е предназначена е за състезатели възрастова категория мъже. Правилата за квалификация и участие трябва да бъдат утвърдени от ФЕИ.

## **Член 543. КОНТИНЕНТАЛНИ И РЕГИОНАЛНИ ИГРИ**

В някои части на света могат да бъдат организирани състезания по всестранна езда в рамките на континентални игри (като например Азиатските игри и Панамериканските игри) и Регионални игри (като Югоизточни азиатски игри, Централно американски и карибски игри) под патронажа на Международния олимпийски комитет и/или Асоциациите за регионални игри. Вътрешните правилници за тези състезания трябва да бъдат одобрени от генералния секретар и от председателя на Комисията по всестранна езда. По принцип те се организират съгласно чл. 544 – Континентални шампионати. Ако състезанието по всестранна езда се организира заедно с други дисциплини, броят на участниците (коне и състезатели) от нацията домакин е ограничен като на чуждестранните нации.

## **Член 544. КОНТИНЕНТАЛНИ ИНДИВИДУАЛНИ И ОТБОРНИ ШАМПИОНАТИ**

### **1. Организация**

**1.1. Индивидуални и отборни континентални първенства** по всестранна езда се организират по разпореждане на ФЕИ, както следва:

**1.1.1. Мъже и жени** на всеки две години в нечетните години между Олимпийските игри

**1.1.2. Младежи** всяка година

**1.1.3. Юноши** всяка година

**1.2. Кандидатурите за домакинство** на тези първенства се изпращат до ФЕИ в съответствие с Общия правилник, чл. 110.3.

**1.3. Нивото на първенствата** се определя от ФЕИ след обсъждане със съответните национални федерации.

**1.4. Длъжностните лица** се назначават в съответствие с чл. 550. Техните разходи ще се поемат съобразно чл. 159 от Общия правилник.

**1.5. Континенталните първенства** за мъже могат да бъдат провеждани само ако на първия контролен преглед на конете бъдат представени най-малко три национални федерации и/или регионални отбори.

**1.6. Регионално представителство** като континентален шампионат на териториален принцип трябва да бъде предварително одобрен от ФЕИ.

**1.7. Континентално първенство** за юноши и млади ездачи могат да се провеждат само в Европа, ако най-малко три НФ са представени. Извън Европа те могат да бъдат организирани с произволен брой регионални отбори от най-малко две НФ. Една НФ, която се оттегли след окончателна заявка, но преди първият ветеринарен преглед, се разглежда, като представен.

**1.8. Шампионатът** за млади ездачи трябва да се проведе на ниво две звезди, както е определено от ФЕИ.

Шампионата за юноши се провежда на ниво една звезда.

### **2. Покани**

По принцип континенталните шампионати са открити само за състезатели от национални федерации от съответния континент. Автоматично се изпращат покани на тези национални федерации. С одобрението на ФЕИ обаче организационните комитети за младежки и юношески първенства или за шампионатите за мъже извън Европа могат да

канят за участие национални федерации от други континенти.

Национална федерация, която участва в континентален шампионат извън своя континент, няма да има право да организира следващото първенство, ако е победителка. Тя има право обаче да печели медали в индивидуално и отборно.

### **3. Квалификации**

Състезателите и конете трябва да са покрили квалификации в съответствие с чл. 506, съобразно нивото на континенталното първенство.

### **4. Участие за Млади ездачи и юноши**

**4.1. В рамките на една** календарна година състезателите и конете могат да участват само в едно първенство за юноши или едно за млади ездачи или едно за мъже и жени.

**4.2. Участието на един млад ездач** в шампионат на тази възраст не пречи той да участва и в шампионат за мъже с друг кон, ако има възраст за това.

**4.3. Веднъж един спортист** взел участие в Шампионата за мъже или в Регионално първенство или Олимпийските игри в определена дисциплина, той вече не може да се върне към Първенство за юноши в същата дисциплина.

**4.4. В случай, че шампионат** се провежда в едно и също време, или почти едно и също време и на едно и също място за мъже, ССИ или ССИО, един кон не може да бъде язден едновременно от мъж и млад ездач в тези състезания.

### **5. Брой на коне "за спортист на Шампионат**

Един спортист може да язди само един кон в Шампионат.

### **6. Разходи и привилегии**

Разходите и привилегиите за състезателите и длъжностните лица са в съответствие със следните членове: чл. 507.3 и 508.2 – Мъже и жени, Приложения 8 – Младежи и юноши.

### **7. Шампионати за млади ездачи и юноши- Отговорност**

Шефовете на отборите са отговорни за поведението на своите отбори и / или индивидуални ездачи по време на шампионата. Те и техните НФ са отговорни за каквито и да е щети, които са причинени. Ако състезателите не са нанесени в частни домове, шефовете на отбори са задължени да спят с отбора и състезателите.

Апелативната комисия е оторизирания орган за оценка на всички разходи за нанесените вреди. Според правната система на ФЕИ, Апелативната комисия може да наложи глоба и има право да дисквалифицира отбора и / или отделни състезатели, с недопустимо поведение на всеки етап по време на състезанието.

### **8. Шампионати за млади ездачи и юноши - Медали & Награди**

Следните минимален брой награди трябва да бъдат раздадени:

**8.1** Отборно: ФЕИ медали (виж "Общия правилник", чл. 111,5).

Освен това може да се раздадат и парични награди на собствениците и / или награди в натура, плакети и розетки за всеки състезател в отбора, като и за първите четири индивидуални места.

**8.2** Индивидуално първенство, ФЕИ медали (виж "Общия правилник", чл. 111.5).

Освен това, награди в пари и / или награди в натура, плакети и розетки в размер на една награда на всеки четири стартирали ездача по стартен лист, но минимум пет награди.

**8.3** На церемонията по награждаване следва да се обърне голямо значение и трябва да се проведе в официалния плац

**8.4** Всички шефове на отбори трябва да бъдат наградени със сувенири или табелки

**8.5.** Организаторите трябва да предвидят много допълнителни награди ако е възможно, например: атлет с най-добър стил (възможно разделяне), най-добро момиче, най-добро момче спортисти, спортсменско, Ветеринарни награда за най-добрия кон в състезанието.

## **Член 545 ИНДИВИДУАЛНИ КОНТИНЕНТАЛНИ КУПИ**

ФЕИ може да разреши организацията на Индивидуални континентални купи. Правилата за организация и участие трябва да бъдат одобрени от ФЕИ.

## **Член 546 РЕГИОНАЛНИ ИГРИ**

В някои части на света е разрешено организацията на регионални игри (като например: Централна Америка, Карибски игри или Средиземноморски игри) може да се организират под патронажа на Международния олимпийски комитет и регионални асоциации. Особеното за тези събития регламентите, трябва да бъдат одобрени от ФЕИ комисията по всестранна езда. По принцип, те ще бъдат организирани в съответствие с чл. 544 – Континентални шампионати.

## **Член 547 РЕГИОНАЛНИ ИНДИВИДУАЛНИ & ОТБОРНИ ШАМПИОНАТИ**

В някои части на света, Регионални индивидуални и отборни шампионати по всестранна езда (например като Алпите, Жени, Балкански, скандинавски, Тасманийски, Селски т.н.) могат да бъдат организирани в рамките на ФЕИ в съответствие с "Общия правилник", чл. 110,4. По принцип, те ще бъдат организирани в съответствие с чл. 544 – Континентални шампионати.

Най-малко две страни трябва да бъдат представени на първия ветеринарен преглед.

## **ГЛАВА VII ДЛЪЖНОСТНИТЕ ЛИЦА НА МЕЖДУНАРОДНИ СЪСТЕЗАНИЯ**

### **Член 548. ЮРИСДИКЦИЯ НА ДЛЪЖНОСТНИТЕ ЛИЦА**

Едно състезание започва да тече един час преди началото на първия контролен преглед на конете и завършва половин час след обявяването на резултатите (Общ правилник).

### **Член 549. ЗАДЪЛЖЕНИЯ НА ДЛЪЖНОСТНИТЕ ЛИЦА**

Журито на терена, техническият делегат/и/, шефът на писта и ветеринарната комисия, съвместно с организационния комитет, трябва да полагат усилия да направят така, че цялата организация и всички разпоредби на състезанието да са основани на честност, сигурност и спазване на съответните правила. Това трябва да включва терените, паркурите, препятствията и протичането на състезанието.

#### **1. Жури на терена**

**1.1. Журито на терена** е изцяло отговорно за съдийството в състезанието и за уреждането на всички проблеми, които могат да възникнат по време на неговите пълномощия. Ако, след консултация с Техническият делегат, Журито на терена не е удовлетворено от организацията или паркурите, то има правомощия да ги промени.

**1.2. За СН / ССИ 4/3 \*** Журито на терена се състои от Председател и двама членове или за СН / ССИ 2/1\* и СИС се състои от П председател и един или двама членове

**1.3. Председателят** и членовете на журито на терена се избират от съответните листи на съдиите по всестранна езда в съответствие с чл. 550.

**1.4. При тридневни състезания** по всестранна езда журито на терена ръководи първия и третия контролен преглед на конете заедно с ветеринарния делегат.

**1.5. Журито на терена** съди теста по обездка.

**1.6. Проверка на кросовото трасе** и на паркура. Журито на терен проверява и одобрява кросовото трасе и паркура заедно с техническия делегат и с паркур майстора освен в случай, че техническият делегат не сметне това за непрактично.

#### **1.7. Изпитание по издръжливост**

- *Контрол на кроса.* Или председателят на журито на терена трябва да контролира преодоляването на кроса, или, ако той не говори или разбира езика, който се използва за комуникация, един от членовете на журито на терен, който говори и разбира езика, трябва

да го замести.

- *На кросовото трасе.* Един член на журито на терен трябва да бъде на кросовото трасе с обичайните за него задължения.

- *На ССІ третият член* на журито на терен (ако е един) трябва да е на стартовата линия / линията на финиширане, изпълнявайки обичайните си задължения. Ако двете линии се намират на различни места, същият трябва да застане на стартовата линия.

- *На СІС третият член* на журито на терен може да бъде на кросовото трасе, но трябва да има готовност да отиде на линията на финиширане, ако ветеринарният делегат има нужда от мнението му.

- *На всички международни състезания* председателят и членовете на журито на терен трябва да останат с непроменени задължения по време на цялото изпитание по издръжливост.

**1.8 Журито на терена** отговаря за решаването на възраженията срещу решения, взети от техническия персонал по време на изпитанието по издръжливост, включително от съдиите на препятствията и хронометристите, и може да заменя решението на всеки съдия или служебно лице със своето, било то в полза на състезателя, или обратно.

**1.9. Журито на терена** отговаря за съдийството в изпитанието по прескачане на препятствия.

**1.10. Председателят на журито** на терен или назначеният съдия по прескачането трябва да бъдат снабдени със звънец. При състезания от категория СІС, ако изпитанието по прескачане на препятствия се провежда по време на другите изпитания, съдийството трябва да бъде възложено на квалифициран национален или международен съдия по прескачане на препятствия. При всички прояви от ниво 3\* и 4\* и при игри и шампионати журито на терен трябва да бъде подпомагано от квалифициран и опитен съдия по прескачане на препятствия, докато при всички други прояви тази помощ е препоръчителна. Ако някой от членовете на журито на терен също е квалифициран съдия по прескачане на препятствия, допълнителен член не се изисква.

**1.12. Всеки член на журито** на терена има задължение и пълна власт по всяко време на състезанието да елиминира от участие в него всеки куцащ, болен или изтощен кон и всеки ездач, който не е в състояние да продължава, както и да предприема съответни действия в случаи на опасна езда. Виж чл. 519. Такова решение не може да се обжалва.

## **2. Технически делегат**

**2.1. Техническият делегат** одобрява техническите и административните разпоредби, свързани с провеждането на състезанието, с прегледите и проверките на конете; с настаняването на конете и на състезателите; и с работата на стюардите в състезанието.

**2.2. И при трите изпитания** техническият делегат проверява и одобрява паркурите, терените и съоръженията за упражнения и тренировки, включително вида и размерите на препятствията и дължините на всички трасета, особено по отношение на тяхното съответствие на нивото на състезанието. От техническите делегати се изисква по-конкретно да измерват всички паркури за да установят със сигурност, че те съответстват на посочените разстояния. Техническият делегат трябва да е извършил проверките достатъчно рано, за да има възможност да се правят промени. Той може да изиска един или повече коне да изпробват която и да е част от терените или паркурите или което и да е от препятствията.

**2.3. Той ръководи** инструктажа и упражнява контрол върху поведението на целия технически персонал.

**2.4. Той разглежда** и проверява всички въпроси, повдигнати във връзка с изчисляването на резултатите, включително присъдените наказателни точки, и докладва на журито на терена и го консултира относно всички решения, които то трябва да вземе.

**2.5. До момента** в който докладва на журито на терена, че е удовлетворен от всичко в организацията, техническият делегат има пълна власт. След това той продължава да наблюдава протичането на състезанието в техническо и административно отношение и съветва и подпомага журито на терена, ветеринарната комисия и организационния комитет.

**2.6** **Техническият делегат** има правомощието да предупреди или спре един ездач в кроса за опасна езда, езда на един изтощен кон, прекалено надкарване на уморени коне, езда на очевидно куц кон, прекомерната употреба на нагайка и / или шпори или езда по един опасен начин. Същото така се отнасят към чл. 519.

**2.7.** **Техническият делегат** е длъжен да предаде на ФЕИ след приключване на състезанието обратна информация

### **3. Строителя на кроса (Шеф на писта)**

**3.1.** **Строителя на кроса** отговаря за оформянето, измерването, подготовката и жалонирането на трасетата на всички етапи от изпитанието по издръжливост.

**3.2.** **Той отговаря** за разполагането, построяването и обозначаването на препятствията от крос кьнтри теста.

**3.3.** **Той носи** крайната отговорност за плана, разполагането и построяването на кроса и прескачане на препятствия във всички съответствия с правилата по всестранна езда.

За една и две звезди може да се използва и строител на паркур по прескачане на национално ниво. Строителството на паркур в теста по скачане може да се възложи на строител на национално ниво при състезания от две и три звезди и шампионати от 1 и 2 звезди. При три и четири звезди и шампионати на четири звезди строителя на теста по прескачане трябва да е на международно ниво.

### **4. Ветеринарна комисия**

#### **4.1. Задължения / Отговорности**

- **В рамките на игри, шампионати, финали за купи и състезания от категориите ССИО и ССИ** Ветеринарната комисия, в съответствие с Ветеринарния правилник, се състои от двама ветеринарни лекари, ветеринарен делегат и асоцииран член на Ветеринарната комисия. Те са солидарно отговорни за утвърждаването на ветеринарните разпоредби по отношение на състезанието и са персонално отговорни за специфичните им задължения, изброени по-долу. На определени главни игри и мултидисциплинарни шампионати ФЕИ има правото да назначи допълнително председател на ветеринарната комисия, който да е отговорен за взаимовръзката с организационния комитет за предварителни подготовки.

- **При състезания от категория ССИ 1\* и 2\*** обаче, ако е практически невъзможно за организационния комитет да назначи асоцииран ветеринарен лекар, ветеринарният делегат може да представлява сам Ветеринарната комисия. В такъв случай, трябва да има преглеждащ ветеринарен лекар със съответно необходимия опит, който в бокса за конете да изпълнява задълженията по извършването на първата и ~~третата~~ втората проверка на конете (виж Ветеринарния правилник, чл. 1003.8).

#### **4.2. Ветеринарен делегат**

- Заедно с асоциирания ветеринарен лекар той отговаря за първия контролен преглед на конете.

- Заедно с Апелативната комисия той разглежда всякакви нередности в паспортите и прави необходимите препоръки относно съответното наказание.

- Той е член на комисията за първия, втория и третия ветеринарен преглед на конете.

- Той ръководи контрола върху лекарствените препарати.

- Той е отговорен за разрешаването на достъп до конюшните на собствените ветеринарни лекари на отборните или индивидуалните състезатели.

- Ветеринарният делегат ще поддържа връзка с Ветеринарните лекари на състезанието за тяхното местонахождение и по време на крос кьнтри теста и по всяко време. Радио контактът е от съществено значение

#### **4.3. Асоцииран ветеринарен лекар**

- Заедно с ветеринарния делегат, той отговаря за първия контролен преглед на конете.

- Той помага при първия и втория контролен преглед в затвореното място, където се държат конете, като преглежда конете и докладва заключенията си на журито на терена и на ветеринарния делегат.

- Той контролира ветеринарното обслужване по време на състезанието, включително

мерките при спешни случаи по време на изпитанието по издръжливост.

## **5. Апелационна комисия**

**5.1. Задълженията на Апелационната комисия** са тези, предвидени в Общия правилници във Ветеринарния правилник.

**5.2 Пълна апелативна комисия** (президент & най-малко 2 члена) са задължителни за шампионати по всестранна езда и финалите за Световната купа. Тя трябва има и чуждестранен член – виж Общи правила чл 150.

**5.3. По време на всички** останали състезания задълженията на Апелационната комисия по усмотрение на организационния комитет могат да се изпълняват от журито на терена.

**5.4. С изключение** при шампионати, Апелационната комисия може да се състои само от едно лице, което в такъв случай трябва да бъде официален международен или международен съдия или пък международен технически делегат, който не изпълнява официални задължения в рамките на състезанието в никакво друго качество.

## **6. Стюарди**

Задълженията на екипа от стюарди са да помага на организационния комитет, журито на терен, техническия делегат, ездачите по време на проявата в съответствие с правилата, като обръща значимо внимание на правилата, описани в Кодекса на поведение за благоденствие на коня. Техните задължение специално, но не единствено, се състоят в планирането и надзора на работата при всички упражнения, тренировки, загряване, конюшни, проверката на екипировката и амуницията, помагане по време на ветеринарните прегледи. От тях се изисква да работят взаимно с организационния комитет, ездачите и други официални лица.

## **7. Конфликт на интереси**

~~Всички нива на Шампионати: за всички категории ФЕИ — официални лица (Съдии / Технически Делегати / Крос дизайнери / Ветеринари) за да няма конфликт на интереси не е разрешено — например лица близки до някой състезател или собственик на кон/е/, треньор или треньор на кон или състезател да бъдат назначавани, като официални лица.~~

~~За всички ФЕИ — официалните лица и състезателите могат да разглеждат кроса заедно, но когато има ученик от страна на състезателите или курсисти на някое официално лице, то тогава не могат да разглеждат заедно.~~

~~Забележка: Тренировката включва: разглеждане на трасето и паркура, тренировки и загряване за обездка или скачане.~~

### ~~7.1 За всички ФЕИ шампионати / Отборни състезания & Световна Купа Финали:~~

~~Съдиите: конфликт на интереси не се разрешава~~

~~Технически Делегат: Трябва да бъде независим. Ако има предпоставки за конфликт на интереси трябва да се разгледа случая и да се реши има ли конфликт на интереси. Ако има конфликт на интереси помощник техническия делегат поема функциите. За всички СН & 4/3 \* състезания трябва да бъде назначен помощник технически делегат.~~

~~Крос Дизайнери: При съмнение за конфликт на интереси да се преразгледа случая и да се реши дали конфликтът е приемлив.~~

### ~~7.2 Четири и три звезди състезания~~

~~Съдиите: Да се преразгледа случая и да се реши дали конфликтът е приемлив.~~

~~Технически Делегатите: Да се преразгледа случая и да се реши дали конфликтът е приемлив. Във всички случаи, ако ТД има конфликт на интереси, помощник ТД е този, който действа от негово име.~~

~~За всички първенства & 4/3 \* събития е необходимо назначаването на помощник ТД~~

~~Крос Дизайнери: Да се преразгледа случая и да се реши дали конфликтът е приемлив.~~

### ~~7.3 Състезания Две и Една звезда~~

~~Съдиите / Технически Делегат / Крос Дизайнера: От пристигането на състезанието не може да има никакъв конфликт на интереси, както е посочено по-горе. Ако има съмнения за конфликт на интереси трябва да бъдат обявени предварително на ФЕИ Генералния секретар, който взема решение по негово усмотрение.~~

~~Тренировки или обучение от такива официални лица се избягва, след пристигането им на~~

състезанието, освен, ако няма специално разрешение от ФЕИ Генералния секретар.

#### **7.4 Независим преглед**

~~Нерешени въпроси за шампионати и състезания, свързани с конфликт на интереси може да бъде назначена комисия от трима члена. ФЕИ Генералният секретар назначава тази комисия в началото на всяка година и тя се състои от двама състезатели (наскоро прекратили състезателна дейност) и един член с юридически познания (както и резервен член). Тази комисия може да се определи по имейл или телефон. При спешни случаи всеки един от членовете на комисията може да вземе решение.~~

Значителна поява на конфликт на интереси е когато другите имат основание да заключат при съществуващите обстоятелства, че конфликт съществува. Конфликт на интереси се дефинира като лични професионални или финансови взаимоотношения включително взаимоотношения между членове на семейство, които могат да повлияят или могат да бъдат възприети като обективна намеса при съдийстването на състезание.

Във всеки случай трениране или подготвяне от което и да е ФЕИ официално лице на състезател трябва да се избягва след пристигане на мястото на състезанието освен ако в специални случаи не е дадено разрешение от ФЕИ Генералния секретар.

Трениране или подготовка включва разглеждане на кроса и паркура или загряване на състезател за обездка или прескачане на препятствия.

Оглед на кроса със всички участници се насърчава, но е забранен за собствени ученици.

#### **7.1. За всички ФЕИ шампионати & Игри/ Отборни състезания & Финали световна купа:**

Съдии: Конфликти на интереси не са разрешени.

#### **7.2 Състезания четири и три звезди**

Съдии: Конфликта трябва да се избягва когато е възможно. Ако е неизбежен трябва да се декларира и да бъде приет от ФЕИ Генералния секретар.

#### **7.3 Състезания две и една звезди:**

Съдии: Конфликта трябва да се избягва когато е възможно

#### **7.4 Независима комисия:**

Генералният секретар на ФЕИ може да препраща всеки случай на потенциален конфликт на интереси до независима комисия, която ще бъде назначаване по искане и която ще включва двама спортисти (скоро пенсионирани състезатели) и един член с правни познания (както и резервен член) Тази комисия може да заседава чрез е-мейл или по телефон. В спешни случаи всеки един член на комисията може да вземе решение.

### **Член 550. НАЗНАЧАВАНЕ НА ДЛЪЖНОСТНИТЕ ЛИЦА**

#### **1. Игри, шампионати и финали на купи**

**1.1. При игри, шампионати и финали на купи 3\* и 4\*** съдиите, чуждестранният технически делегат и ветеринарната комисия ще бъдат назначавани от ФЕИ ~~ежед~~ **при** консултация с организационния комитет. Всички длъжностни лица трябва да бъдат избрани от Международния списък на длъжностните лица. Международните журита на терен са задължителни.

**1.2. В случай на игри, шампионати и финали на купи 1\* и 2\*** председателят на журито на терен, чуждестранният технически делегат и чуждестранният ветеринарен делегат ще бъдат назначавани от ФЕИ ~~ежед~~ **при** консултация с организационния комитет. Международните журита на терен са задължителни. Организационният комитет има правото да покани един или двама членове на журито на терен.

**1.3. За състезания ССИ4\*/3\* и СИС3\*.** При специални обстоятелства ФЕИ имат правото по подходящ начин да се консултират с ОК и да поискат баланс на опит и специализираност в отбора на официалните лица, предложени в програмата на състезанието.

Шампионати, Игри Световна	4*	3*	2*	1*
---------------------------------	----	----	----	----

купа финал				
Жури на терена назначава се от ФЕИ след консултации с НФ домакин и ОК	3-ма съдии	3-ма съдии	2-ма или 3-ма члена	2-ма или 3-ма члена
	Всички съдии от Журито на терена са от листата на ФЕИ за <b>3&amp;4 звезди</b>			
	Международно Жури на терен е задължително			
	Съдия по прескачане на препятствия е задължителен.			
Международен технически делегат	Трябва да бъде от листата на ФЕИ за <b>3&amp;4 звезди</b>			
Строител на кроса	Трябва да бъде от листата на ФЕИ за <b>3&amp;4 звезди</b>			
Корс дизайнер прескачане	ФЕИ Международен по прескачане на препятствия	ФЕИ Международен по прескачане на препятствия	Минимум от корс дизайнерите по прескачане на национално ниво	
Ветеринарна комисия	Ветеринарен делегат и асоцииран ветеринарен лекар от листата на ФЕИ			
Комисия по жалбите	Президент и двама члена (един международен, един съдия вс.езда и един с правни познания)			
Шеф стюард	Листата на ФЕИ за всестранна езда			

## 2. Триденвни състезания (ССІ)

Съдии, Технически делегат и корс дизайнери за всички международни триденвни състезания ще бъдат назначени в съответствие с таблицата по-долу:

ССІ 3 дневни	4 звезди	3 звезди	2 звезди	1 звезда
Жури на терен	3ма съдии		По избор 2ма или 3ма съдии	
	Всички членове трябва да са избрани от листат на ФЕИ		1 член трябва да бъде от листата на ФЕИ	Могат да бъдат и национални ако ТД е от листата на ФЕИ
	Три съдии трябва да бъдат „F” <b>3&amp;4 звезди</b> или „O” задължително	Един съдия трябва да бъдат F” <b>3&amp;4 звезди</b> или „O” задължително		Член от журито или ТД трябва да са от листата на ФЕИ
	Чуждестранен съдия член на журито на терен задължителен		Чуждестранен съдия е задължителен	
	Съдия по прескачане на препятствия е задължителен			

Технически делегат				Член от журито или ТД трябва да са от листата на ФЕИ
	Техническият делегат да е от листа на ФЕИ „F <sup>2</sup> 3&4 звезди		Корс диз. и техн. дел. да са от листата на ФЕИ	ТД може да е национален ако член на журито е от ФЕИ
Строител на кроса	CD да бъде от листа на ФЕИ „F <sup>2</sup> 3&4 звезди		Корс диз. и техн. дел. да са от листата на ФЕИ	Корс диз. може да бъде и на нац. ниво
Строител на парка	Международен за прескачане на преп.	Национален за прескачане на преп.	Национално признати корс дизайнери по прескачане на преп.	
Официален ветеринар	2-ма: вет. делегат и асоцииран член да са от листа на ФЕИ			
Апелативна комисия	Пълна апелативна комисия или един член от журито			
Шеф на стюардите	Трябва да бъде избран от листа на ФЕИ всестр. езда		Може да бъде и нац. стюард	

### 3. Състезания от категория С1С

С1С	3*	2*	1*
Жури на терена	2 или 3 члена	2 или 3 члена	2 или 3 члена
	или чуждестранен ТД или чуждестранен член на журито задължителен		
	Всички членове трябва да са от листата на ФЕИ	Най-малко един член трябва да е от листата на ФЕИ	Или член на журито или ТД трябва да е от листата на ФЕИ
	Един F <sup>2</sup> 3&4 звезди или О съдия задължителен		Може да бъдат и национален, ако ТД е от листата на ФЕИ
	съдия по прескачане задължителен	Не е необходимо	
Технически делегат	ТД трябва да е от листата на ФЕИ F <sup>2</sup> 3&4 звезди	ТД трябва да е от листата на ФЕИ	Или член на журито или ТД трябва да е от листата на ФЕИ
	Или член на журито или ТД трябва да е от листата на ФЕИ	Не е необходим чуждестранен, ако ТД, КД или един член от журито са от	ТД може да е национален, ако един член на журито е от листата на ФЕИ

		листата на ФЕИ	
Строител на кроса	Трябва да е от листат на ФЕИ	Може да е национален	
Прескачане строител	Национално ниво	За предпочитане национално ниво	
Ветеринар	Един вет. делегат от листата на ФЕИ и един ветеринар за задържаните (върнати) коне		
Шеф стюард	Трябва да бъде избран от листа на ФЕИ	Национално ниво	

1. ФЕИ съдиите („F<sup>2</sup> 3&4 звезди или "E" 1&2 звезди), трябва да бъде назначен за председател на журито на терена, ако има национален съдия да е, като втори съдия.
2. Ако има „F<sup>2</sup> 3&4 звезди съдия, определен за дадено състезание, той трябва да бъде препоръчана като резидент над E<sup>1</sup> 1&2 звезди съдия.
- 4. Ветеринари**
- 4.1. Ветеринарните лекари** за състезанията по всестранна езда в рамките на игри, шампионати или финали за купи трябва да бъдат избрани от списъците на признатите ветеринари и ветеринарите, които имат опит от състезания по всестранна езда. Назначаването на техния председател и членовете трябва да бъде в съответствие с Общия правилник и Ветеринарния правилник.
- 4.2. Ветеринарите** за всяко друго международно тридневно състезание по всестранна езда от всякакво ниво трябва да бъдат избрани от списъците на признатите ветеринари и ветеринарите, които имат опит в състезанията по всестранна езда. Ветеринарните лекари могат да бъдат от страната-домакин. Те се назначават от Организационния комитет и Националната федерация.
- 5. Апелационна комисия**  
Назначаването на председателя и на членовете на Апелационната комисия трябва да бъде в съответствие с Общия правилник, Назначаване - чл. 154, и Задължения – чл. 164.
- 6. Стюарди**
- 6.1. При всички международни състезания** трябва да се назначава Главен стюард.
- 6.2. При шампионати и състезания ССИО, ССИ 4\*/3\*/2\* и СИС 3\*** същият трябва да бъде избран от листата на ФЕИ.
- 6.3. При състезания ССИ 1\* и СИС 2\*/1\*** Главният стюард трябва да бъде национално длъжностно лице. Другите стюарди под ръководството на Главния стюард трябва да бъдат назначени като подходящи за категорията и нивото на проявата, както и в зависимост от конкретното разположение и характеристики.
- 7. Ограничения при назначаване**  
Една и съща комбинация от членове на жури на терен не може да бъде назначавано от организационния комитет за две последователни години. Един съдия не може да съди като член на журито на терен на повече от 5 международни прояви (шампионати, ССИО или ССИ) в една календарна година.  
Един технически делегат не може да участва на повече от 5 международни прояви Един технически делегат не може да участва в едно и също състезание за повече от 3 последователни години.
- 8 Помощник-технически делегат**  
Помощник-технически делегат трябва да бъде назначаван от организационния комитет за всички игри, шампионати, финали на купи, ССИО и ССИ /СИС 3\* и 4\* и може да бъде назначаван за всички други прояви. Той може да бъде избран от списъка на ФЕИ или може да бъде национален технически делегат. При игри, шампионати, финали на купи и всички прояви от ниво 4\* помощник-техническият делегат трябва да бъде с друга националност от техническия делегат.

## 9. Брой на ТД на състезание

В състезания където броят на заявени коне е повече от 100 един ТД може да бъде официален за максимум 2 категории/различни звезди нива. В случаи на състезание с 3 или 4 категории/ различни звезди трябва да бъде назначен допълнителен ТД

2-ма допълнителни ТД в случай на 5 категории/ различни звезди.

Отделните секции се считат за една и съща категория.

~~Един ТД може да бъде официален ТД при организация най много на 2 категории състезания / звезди на дадено състезание. Ако една или две допълнителни категории /нива са включени в дадено състезание и ако броят на заявките за участие надвишава 100 коня, 1 допълнителен ТД трябва да бъдат назначен и два допълнителни ТД са препоръчителни ако 5 категории са организирани в едно и също състезание. Статутът на допълнителни ТД може да бъде и на национално ниво ТД.~~

## 10. Крос дизайнер (строител на кроса)

Крос дизайнера трябва да присъства заедно с журито на терен при инспекцията на кроса и по време на крос кьнтри теста, за който ~~той~~ **крос дизайнера** е отговорен. Ако по някаква сериозна причина крос дизайнера е възпрепятстван да бъде на крос кьнтри теста, **тази информация трябва да бъде изпратена във ФЕИ с подходящо предложение за смяната му преди старта на състезанието.** ~~то~~ **СД** от най-малко ниво кандидат запознат до детайли е кросовото трае трябва да поеме функциите. Всяко нарушение на този член ще бъде докладвано на Генералният секретар на ФЕИ **за възможни правни действия**, които да бъдат разгледани от ФЕИ трибунала.

## Член 551. СЪДИИ

### 1. Категории съдии

Международните съдии се делят на три категории:

- ~~Кандидат~~ **1&2 звезди** съдии
- Международни **3&4 звезди** съдии
- Официални международни съдии

### 2. Квалификация на съдиите

#### 2.1. ~~Кандидат~~ **1&2 звезди** съдия

Критериите за квалификация на един ~~кандидат~~ **1&2 звезди** съдия са следните:

- Да е упражнявал редовно функциите на национален съдия за период от най-малко две години, включително в качеството на председател или член на жури на терена в минимум две СИС национални провеждани според правилниците на ФЕИ, или две международни състезания по всестранна езда (CCI 1\*/CIC), от които поне едното трябва да е от категория ССИ.
  - Да е завършил успешно курс за ~~кандидат~~ **1&2 звезди** съдии, утвърден от ФЕИ, включително да е показал достатъчно познаване на правилниците и организацията за провеждането на състезания по всестранна езда, както и достатъчно качества да съди обездка и прескачане на препятствия и да бъде препоръчан от директора на ФЕИ курса.
  - Да разбира или говори английски.
  - Да е включен в листата на националните съдии по обездка в своята страна,
  - Да е добре запознат с начина на оценка в обездката, както и правилника по обездка
- Всички изисквания, трябва да бъдат ясно документирани от НФ и да бъдат представени до ФЕИ с молба да стане ~~кандидат~~ **1&2 звезди** съдия.

#### 2.2. ~~Международен~~ **3&4 звезди** съдия

Критериите за квалификация на един ~~международен~~ **3&4 звезди** съдия са следните:

- Редовно да е съдействал през текущата или предходните две години както на национални, така и на международни състезания, с минимум четири международни състезания по всестранна езда (от категория ССИ/CIC).
- Да е завършил успешно признат от ФЕИ курс за ~~международни~~ **3&4 звезди** съдии в рамките на предишните две години и да бъде препоръчан за повишаване и/или оставане в

списъка от ръководителя на курса.

- Да разбира и да говори английски .
- Да не е по-възрастен от 70 години.
- Да има натрупан опит в съдийството на средно ниво по обездка включително събран ходом, тръс и галоп; единични смени; полупристъпвания и рамото вътре. Ако имат тези познания да бъдат документирани от Националната федерация, че в национални състезания на същото ниво е добит необходимия опит и познания.
- Да е готов, като съдия от най-малко 3 състезания на ниво три звезди национално или международно по всестранна езда или по обездка национално/международно най-малко на ниво тест Свети Георги,
  - Или, като алтернатива да съди най-малко 3 състезания на ниво три звезди национално или международно по всестранна езда или по обездка национално/международно най-малко на ниво тест Свети Георги. Всички изисквания трябва да бъдат ясно документирани от отговорната НФ и да се изпратят във ФЕИ заедно с заявлението за повишение в **3&4 звезди** съдия.

### **2.3. Официален международен съдия**

Квалификационните критерии за един официален международен съдия са следните:

- Да отговаря и да продължава да отговаря на изискванията за **3&4 звезди международен** съдия.
- Да има значителен опит, доказан с отлично представяне като председател или член на жури на терена в големи и важни състезания в рамките на ФЕИ.
- Да не е по-възрастен от 70 години.

## **3. Повишаване на съдиите**

### **3.1. Кандидат- 1&2 звезди съдии**

ФЕИ постоянно води актуализиран списък на квалифицираните ~~кандидат~~ **1&2 звезди** съдии, които са били препоръчани от своята национална федерация и които са били утвърдени от Комисията по всестранна езда. Те трябва да отговарят на критериите за квалификация на ~~кандидат~~ **1&2 звезди** съдии, преди да могат да бъдат препоръчани от своята национална федерация.

### **3.2. Международни 3&4 звезди съдии**

ФЕИ постоянно води актуализиран списък на квалифицираните ~~международни~~ **3&4 звезди** съдии, които са утвърдени от Комисията по всестранна езда след съгласуване със съответната национална федерация. Те трябва да отговарят на изискванията за ~~международен~~ **3&4 звезди** съдия преди да могат да бъдат утвърждавани.

### **3.3. Официален международен съдия**

ФЕИ постоянно води актуализиран списък на официалните международни съдии, избрани преди това от Комисията по всестранна езда от листата на ~~международните~~ **3&4 звезди** съдии и одобрени от Бюрото. Не се утвърждават никакви други официални международни съдии.

## **4. Изпълнение на изискванията**

4.1. ~~Кандидат~~ **1&2 звезди** съдии, които не отговарят на изискванията за ~~кандидат~~ **1&2 звезди** съдия, могат да останат в списъка на ~~кандидат~~ **1&2 звезди** съдиите по преценка на Комисията по всестранна езда на ФЕИ при условие, че продължат да отговарят на изискванията за ~~кандидат~~ **1&2 звезди** съдия.

4.2. ~~Международните~~ **3&4 звезди** съдии, които не отговарят на изискванията за ~~международен~~ **3&4 звезди** съдия, могат да бъдат прехвърлени в списъка на ~~кандидат~~ **1&2 звезди** съдиите или да бъдат извадени от списъка по преценка на Комисията по всестранна езда.

## **Член 552. ТЕХНИЧЕСКИ ДЕЛЕГАТИ**

### **1. Категории на техническите делегати**

Международните технически делегати се делят на две категории:

- ~~Кандидат~~ **1&2 звезди** технически делегати

- Международни **3&4 звезди** технически делегати

## 2. Изисквания за квалификация към техническите делегати

### 2.1. **Кандидати 1&2 звезди технически делегати**

Квалификационните критерии за кандидат **1&2 звезди** технически делегат са следните:

- Да е упражнявал редовно функциите на национален технически делегат за период най-малко от три години, включително на длъжност технически делегат на минимум две състезания от категория CCI 1\*, CCN или CIC/CNC, организирани по правилниците на ФЕИ.

Добре е да трупат опит на всички нива на едnodневни състезания по всестранна езда, както и на трidневни състезания по всестранна езда (CCN). Този опит трябва да включва по-специално работа в организационните комитети и работа с паркур майстор, както и опит като технически делегат. Това изискване може да бъде съкратено, ако техническият делегат е международен **3&4 звезди** съдия или международен **3&4 звезди** паркур майстор.

- Да е работил като помощник на международен **3&4 звезди** технически делегат по време на състезание от категория CCI.

- Да е завършил успешно курс за кандидат **1&2 звезди** технически делегати, признат от ФЕИ, включително да е показал достатъчно познаване на правилниците, организацията и провеждането на състезания по всестранна езда, Общия правилник и изискванията на различните нива на състезания по всестранна езда.

- Да разбира или говори английски.

### 2.2. **Международни 3&4 звезди технически делегати**

Квалификационните критерии за международен **3&4 звезди** технически делегат са следните:

- Да е изпълнявал през текущата или предходната година длъжността на технически делегат на две международни състезания по всестранна езда, от които поне едно трябва да е било от категория CCI.

- Да е завършил успешно в рамките на последните две години курс за технически делегати, признат от ФЕИ, и да е бил препоръчан за повишение и/или оставане в списъка от ръководителя на курса.

- Да разбира и говори един от двата официални езика.

- Да не бъде по-възрастен от 70 години.

## 3. Повишаване на техническите делегати

### 3.1. **Кандидати 1&2 звезди технически делегати**

ФЕИ води постоянно актуализиран списък на квалифицираните кандидати **1&2 звезди** технически делегати, които са били препоръчани от своята НФ и които са били одобрени от Комисията по всестранна езда. Те трябва да отговарят на квалификационните критерии за кандидат **1&2 звезди** технически делегат, преди да могат да бъдат препоръчвани от своята НФ.

### 3.2. **Международни 3&4 звезди технически делегати**

ФЕИ води постоянно актуализиран списък на квалифицираните международни **3&4 звезди** технически делегати, които са били утвърдени от Комисията по всестранна езда след съгласуване със съответните НФ. Те трябва да отговарят на квалификационните критерии за международен **3&4 звезди** технически делегат, преди да могат да бъдат утвърждавани.

## 4. Изпълнение на изискванията

4.1. **Кандидат 1&2 звезди технически делегати**, които не отговарят на изискванията отпадат от списъка на кандидат **1&2 звезди** техническите делегати на ФЕИ. Кандидат **1&2 звезди** технически делегати, които не отговарят на изискванията за международен **3&4 звезди** технически делегат, могат да останат в списъка на кандидат **1&2 звезди** съдиите по преценка на Комисията по всестранна езда.

4.2. **Международни 3&4 звезди технически делегати**, които вече не отговарят на изискванията за международен **3&4 звезди** технически делегат, могат или да бъдат прехвърлени в списъка на кандидат **1&2 звезди** делегатите, или да бъдат извадени от списъците по преценка на Комисията по всестранна езда.

## Член 553. ПАРКУР МАЙСТОРИ

### 1. Категории на паркур майстори

Международните паркур майстори се делят на две категории:

- **Кандидати 1&2 звезди** паркур майстори
- **Международни 3&4 звезди** паркур майстори.

### 2. Критерии за квалификация на паркур майстори

#### 2.1. **Кандидати 1&2 звезди паркур майстори**

Квалификационните критерии за ~~кандидат~~ **1&2 звезди** паркур майстор са следните:

- Да е упражнявал редовно функциите на национален паркур майстор за период от най-малко три години. Добре е те да трупат опит на всички нива едnodневни състезания по всестранна езда, както и на трidневни състезания по всестранна езда. Това изискване може да бъде съкратено, ако паркур майсторът има опит като Международен състезател.
- Да е завършил успешно курс за ~~кандидат~~ **1&2 звезди** паркур майстори, признат от ФЕИ, включително да е показал достатъчно познаване на Правилника по всестранна езда и изискванията за различните нива, в рамките на последните четири години.
- Да бъде на възраст не повече от 70 години.
- Да разбира или говори английски.

#### 2.2. **Международни 3&4 звезди паркур майстори**

Квалификационните критерии за ~~международен~~ **3&4 звезди** паркур майстор са следните:

- Да е практикувал редовно като международен или ~~кандидат~~ **1&2 звезди** паркур майстор на състезания от категория ССI и/или СIС и/или ССN.
- Да е завършил успешно признат от ФЕИ курс за ~~международни~~ **3&4 звезди** паркур майстори в рамките на последните две години и да бъде препоръчан за повишение и/или оставане в списъка от ръководителя на курса.
- Да разбира или да говори английски.
- Да бъде на възраст не повече от 70 години.

### 3. Повишение на паркур майсторите

#### 3.1. **Кандидат 1&2 звезди паркур майстор**

ФЕИ води постоянно актуализиран списък на квалифицираните кандидат-паркур майстори,

които са били препоръчани от своята НФ и които са били приети от Комисията по всестранна езда. Те трябва да отговарят на квалификационните критерии за ~~кандидат~~ **1&2 звезди** паркур майстор, преди да могат да бъдат препоръчвани от своята НФ.

#### 3.2. **Международен 3&4 звезди паркур майстор**

ФЕИ води постоянно актуализиран списък на квалифицираните ~~международни~~ **3&4 звезди** паркур майстори, които са били утвърдени от Комисията по всестранна езда след съгласуване със съответните НФ. Те трябва да отговарят на квалификационните критерии за ~~международен~~ **3&4 звезди** паркур майстор, преди да могат да бъдат утвърждавани.

### 4. Изпълнение на изискванията

#### 4.1. **Кандидат-1&2 звезди паркур майстори**, които не отговарят на изискванията за ~~кандидат~~ **1&2 звезди** паркур майстори, отпада от листа.

~~Кандидат~~ **1&2 звезди** паркур майстори, които не отговарят на изискванията за ~~Международен~~ **3&4 звезди** паркур майстори могат да останат в списъка на ~~кандидат~~ **Кандидат-1&2 звезди** паркур майстори, които не отговарят на изискванията за ~~кандидат~~ **1&2 звезди** паркур майстори паркур майстори по преценка на Комисията по всестранна езда при условие, че продължават да отговарят на изискванията за ~~кандидат~~ **Кандидат-1&2 звезди** паркур майстори, които не отговарят на изискванията за ~~кандидат~~ **1&2 звезди** паркур майстори.

#### 4.2. **Международните 3&4 звезди паркур майстори**, които вече не отговарят на изискванията за ~~международен~~ **3&4 звезди** паркур майстор, могат или да бъдат прехвърлени в списъка на ~~кандидат~~ **1&2 звезди** паркур майсторите, или да бъдат

извадени от списъците по преценка Комисията по всестранна езда.

**4.3.** За състезанията по всестранна езда няма категория ***официален*** международен паркур майстор.

## **ПРИЛОЖЕНИЕ 1А**

### **РАЗРЕШЕНИ УДИЛА ЗА ИЗПИТАНИЕТО ПО ОБЕЗДКА**

Надписи към страницата с илюстрации, показваща разрешените удила

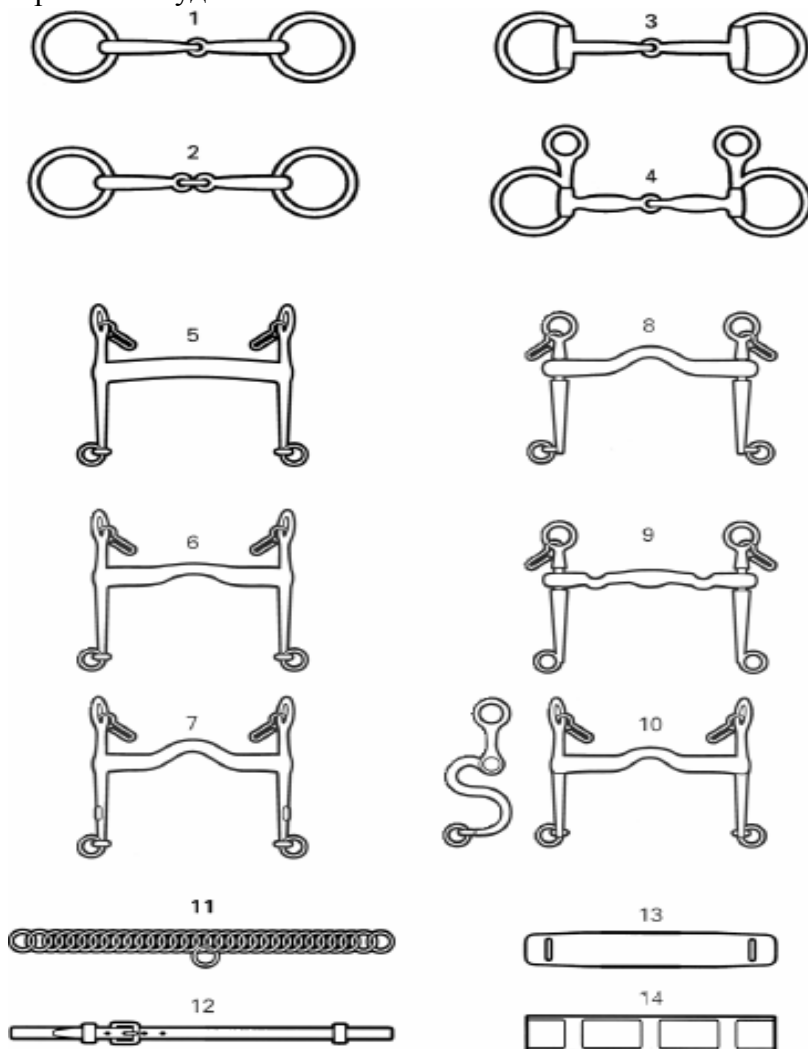
Различни видове удила:

1. Обикновено юздечно удило
2. Юздечно удило с двойно прегъване
3. Юздечно удило, наподобяващо Д-образно, закръглено
4. Юздечно удило с рамене на халките

Различни видове мундщуци:

5. Обикновен прав мундщук без извивка
- 6+7. Обикновен мундщук с прави рамена и дъга
8. Мундщук с плъзгащо удило и дъга (уеймаут).
9. Вариант на мундщуци № 6 и 7
10. Мундщук с извити рамена под формата на "S"
11. Метална цепочка – синджирче
12. Каишка за презносник
13. Покритие за цепочка от кожа
14. Покритие за цепочка от каучук

Рисунки на разрешените удила



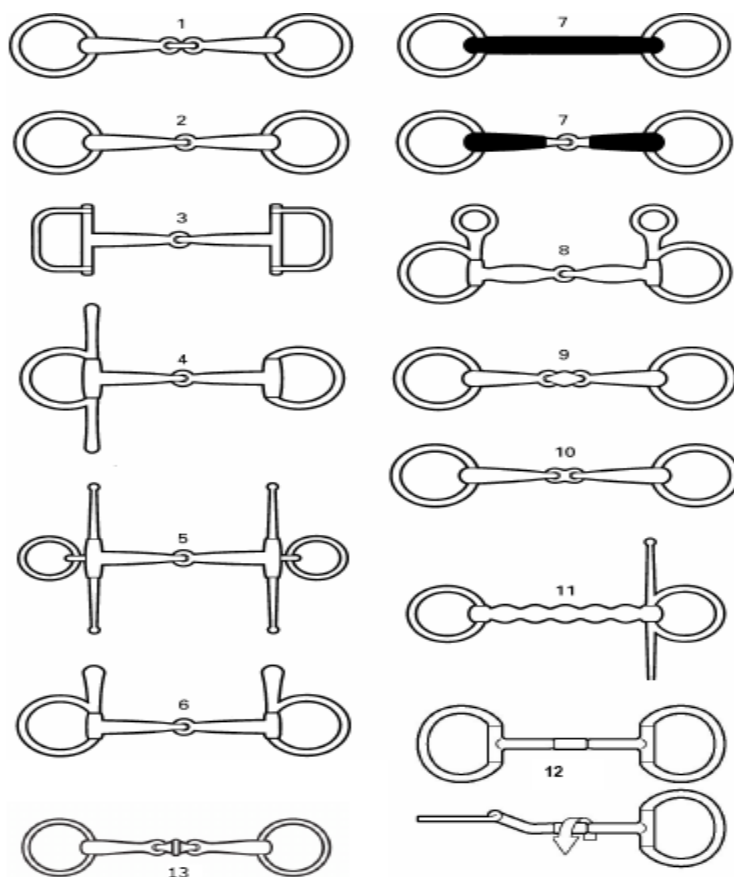
Забележка: Всички удила, изобразени на страницата за разрешените както от Правилника по всеостранна езда, така и от Правилника по обездка, са разрешени за изпитанието по обездка от всеостранната езда или като трензела, или като част от мундщук. Мундщукът трябва винаги да се състои от чупещо се (просто или двойно чупещо се удило (трэнзела)) и мундщучно удило. Удилата могат да бъдат изработени от пластмаса или метал. Всички халки или рамена, показани на тази страница с илюстрации, са разрешени с всяко от удилата. Обикновената трэнзела е проста трэнзела с права част или със съединение по средата.

Ако трэнзелата има две части (сгъвки), всички те трябва да бъдат заоблени и гладки.

Освен това се допускат и следните видове удила:

1. Обикновена трэнзела с двойно прегъване.
2. Обикновена прегънатата трэнзела.

3. D-образна транзела за обикновена езда.
  4. Полу-D-образна, полукръгла транзела:
    - а) с рамена при халките
    - б) без рамена при халките
  5. Друг тип транзела с рамене.
  6. Транзела само с горни рамене.
  7. Каучукова, кожена или пластмасова транзела с или без прегъване.
  8. Транзела с висящи рамене.
  9. Вариации на №6 + 7 .
  10. Обикновена транзела с двойно прегъване (с френска връзка)
  11. Вълнообразна пластмасова или каучукова (не стоманена) транзела без прегъване.
    - А) с ограничение за устата
    - Б) без ограничение
  12. Обикновена транзела с въртяща се част в устата на коня.
  13. Транзела с въртяща се средна част
- Рисунки – разрешени транзели




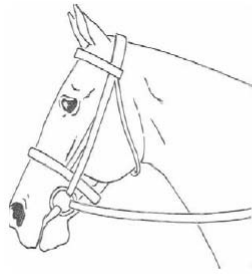


## Приложение 1в

### РАЗРЕШЕНИ ЮЗДЕЧКИ С ТИП ПРЕЗНОСНИК ЗА ИЗПИТАНИЕТО ПО ОБЕЗДКА

1) Обикновен презносник

2) Кръстосан презносник



3) Хановърски презносник

4) Ирландски презносник

2, 3 и 4 не се допускат, когато се използва мундщук

## Приложение 2

### ПРОГРАМИ ПО ОБЕЗДКА ЗА СЪСТЕЗАНИЯ ПО ВСЕСТРАННА ЕЗДА 2009

Една звезда (1*) СН/ССІ/СІС	2009 А 1* програма	Около 4 мин.	Анекс 2.1
	2009 В 1* програма	Около 5 мин.	Анекс 2.2
Две звезди (2*) СН/ССІ/СІС	2009 А 2* програма	Около 5 мин.	Анекс 2.3
	2009 В 2* програма	Около 5 мин.	Анекс 2.4
Три звезди (3*) СН/ССІ/СІС	2009 А 3* програма	Около 5 мин.	Анекс 2.5
	2009 В 3* програма	Около 5 мин.	Анекс 2.6
Четири звезди (4*) СН/ССІ	2009 А 4* програма	Около 5 1/4	Анекс 2.7
	2009 В 4* програма	Около 5 1/4	Анекс 2.8

Тестовите на ниво всяка звезда, включително ниво Олимпийско се използват за ССІ или СІС.

В рамките на ограниченията, посочени в приложение 4, Организационния комитет е свободен да избира конкретния тест, който ще бъде използван.

На Игри, Шампионати и Финали за Световна купа кой от тестовете ще бъде използван решение ще вземе ФЕИ.

- „А” тестовете ще се прилагат за всички състезания на всички нива звезди в нечетни години.

- „В” тестовете ще се прилагат за всички състезания на всички нива в четни години.

**Изключение: Все пак за Шампионат за юноши само тест „В” да се прилага**

### АНЕКС 3 А – Таблица за ССІ крос кънтри препятствия височина и широчина, време, дистанции и максимални скокове

ССІ крос	Четири звезди	Три звезди	Две звезди	Една звезда
----------	---------------	------------	------------	-------------

кънтри	звезди (4)	(3)	(2)	(1)
Фиксирани	1.20	1.20	1.15	1.10
Храсти	1.45	1.40	1.35	1.30
Макс.широчина				
В горна част	2.00	1.80	1.60	1.40
В основата	3.00	2.70	2.40	2.10
Без височина	4.00	3.60	3.20	2.80
От горе долу	2.00	2.00	1.80	1.60

**Анекс 3В – Таблица за ССИ/СІС крос кънтри препятствия височина темп, време, дистанции и максимални скокове**

ССИ крос кънтри	Четири звезди (4*)	Три звезди (3*)	Две звезди (2*)	Една звезда (1*)
Дистанция	<del>5700-6270-6840</del> m	<del>5130</del> <del>5700-6270</del> m	<del>4400</del> <del>4950</del> – 5500 m	<del>3640</del> <del>4160-4680</del> m
Темп	570 m/мин	570 m/мин	550 m/мин	520 m/мин
Време	<del>10</del> <del>11-12</del> min	<del>9</del> <del>10-11</del> min	<del>8</del> <del>9-10</del> min	<del>7</del> <del>8-9</del> min
Брой скокове	Макс 42 - 45	Макс <del>38</del> - 40	Макс <del>35</del> - 37	Макс <del>30</del> - 32
Алтернатива				
Дистанция	<del>5700-6270</del> m	<del>5130-5700</del> m	<del>4400-4950</del> m	<del>3640-4160</del> m
Време	<del>10-11</del> min	<del>9-10</del> min	<del>8-9</del> min	<del>7-8</del> min
Брой скокове	Макс <del>42-43</del>	Макс <del>38</del>	Макс <del>35</del>	Макс <del>30</del>

КД и ТД могат да коригират и в двете посоки вземайки в предвид терена, а броят на усилията до голяма степен да бъде пропорционален на дължината на кроса.

СІС крос кънтри	Три звезди (3*)	Две звезди (2*)	Една звезда (1*)
Дистанция	3200-4000 m	2800-3600 m	2400-3200 m
Темп	570 m/мин	550 m/мин	520 m/мин
Време	Около 5мин. 30 сек. – 7 мин.	Около. 5мин. - 6 мин. 30 сек.	Около 4 мин. 30 сек. – 6 мин.
Брой скокове	Макс. 36	Макс. 32	Макс. 29

Като насока, за СІСs, съотношението на усилията е:

Ниво 3\* = максимално 1 усилие за всеки започнати 110 метра

Ниво 2\* = максимално 105 метра

Ниво 1\* = максимално 100 метра

**Анекс 4 – Таблица за прескачане на препятствия височина и широчина, Дистанции, темп и брой скокове**

Прескачане Шампионати CCIs & CICs	Четири звезди (4*)	Три звезди (3*)	Две звезди (2*)	Една звезда (1*)
Препятствия				
Височина:	1.25 m	1.25 m	1.20 m	1.15 m
Широки препятствия:				
Оксери	1.45 m	1.45 m	1.40 m	1.35 m
Троен бариер	1.65 m	1.65 m	1.60 m	1.55 m
Дистанция	Макс 600 m	Макс 600 m	Макс 600 m	Макс 600 m
Темп	375 m/мин Ω	375 m/мин Ω	350 m/мин Ω	350 m/мин Ω
Брой препятствия макс.скокове	11-13/16	11-12/15	10-11/14	10-11/13

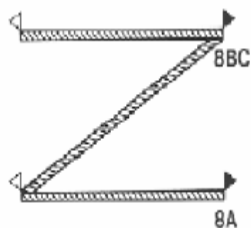
Ω Размер на Арена (вж. чл 536 по-горе) - Ако плаца е по-малък от:

5000 м<sup>2</sup>- максималната скорост за три, и четири звезди ще бъде 350 м / мин

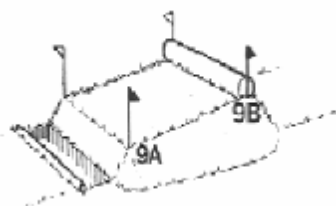
2300 м<sup>2</sup> -максималната скорост за всяко ниво е 325/min

## Приложение 5

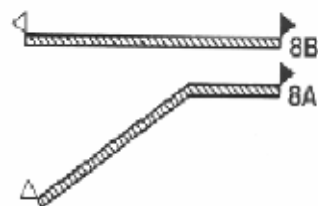
### СКИЦА НА ПРЕПЯТСТВИЯТА И ГРЕШКИТЕ ПРИ КРОСА



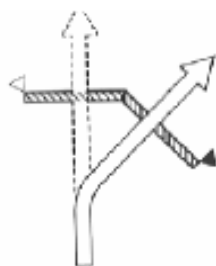
Чл. 533.2.1



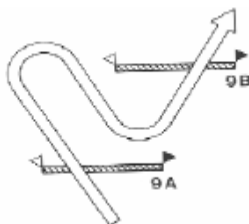
Чл. 533.2.1



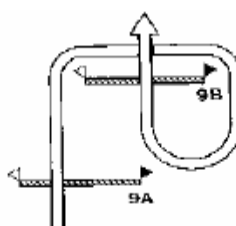
Чл. 533.2.1



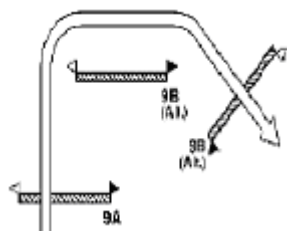
Промяна на намерението  
Първоначално намерение.  
Ако няма отказ – 0 нак. точки



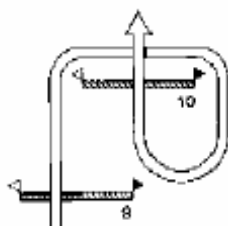
Чл. 533.2  
Ако няма отказ или  
отбив точки – 0 нак.т.



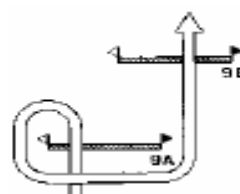
Чл. 533.3.1  
0 нак.т.



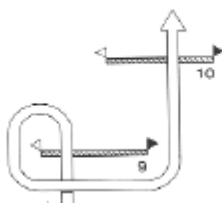
Чл. 531.2.3. Алтернативни  
препятствия с черен флаг 9B  
0 нак.т., ако не е насочил към  
другото алтернат. препятствие



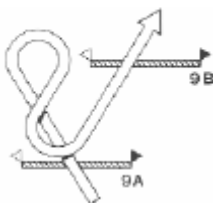
Чл. 533.3.3  
0 нак.т. (освен,ако  
не е насочил към  
препятствие 10)



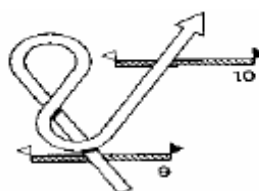
Чл. 533.3.1.  
20 нак. точки



Чл. 533.3.3



Чл. 533.3.1.

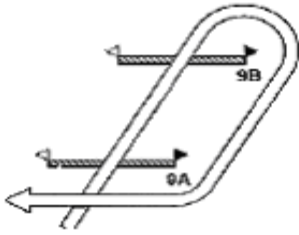


Чл. 533.3.3.

0 наказателни точки

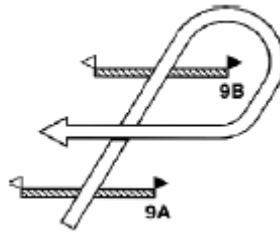
20 наказателни точки

0 наказателни точки



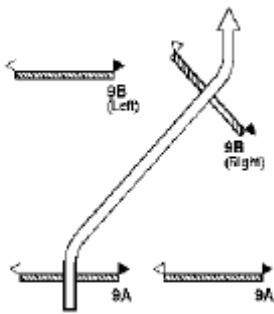
Чл. 533.3.1.

0 наказателни точки



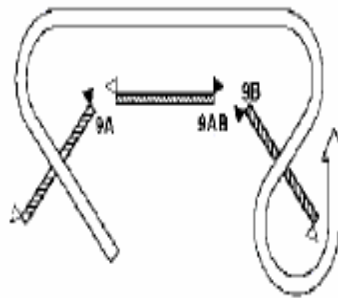
Чл. 533.3.1.

0 наказателни точки



Чл. 531.2.3.

0 наказателни точки



Чл. 531.2.3.

0 наказателни точки

## Приложение 6

### ПОЧЕТНИ ЗНАЧКИ НА ФЕИ

Почетните значки се присъждат на състезатели, които са завършили изпитанията в шампионата/ССЮ от ниво четири звезди (4\*), съгласно следната скала:

- Златна значка за завършени шест шампионата/ССЮ.
- Сребърна значка за завършени четири шампионата/ССЮ.
- Бронзова значка за завършени два шампионата/ССЮ.

Състезанията по всеотранна езда в рамките на Олимпийските игри или на Световните първенства се броят за две състезания ССЮ.

## Приложение 7

### МИНИМАЛНИ ИЗИСКВАНИЯ ЗА МЕДИЦИНСКОТО ОСИГУРЯВАНЕ

#### ИДЕНТИЧНОСТ НА СЪСТЕЗАТЕЛЯ - позовава се на чл 519.1

#### ПРЕПОРЪКИ ЗА МЕДИЦИНСКО ОБСЛУЖВАНЕ НА ФЕИ СЪСТЕЗАНИЯ

**Медицинско обслужване на състезанието:** От една страна предоставяне на медицински грижи обслужване трябва да бъдат достъпни има през целия период за часовете на състезанието и да включва плацовете за тренировки, конюшните и местата за настаняване на отборите. Първа помощ трябва да се предоставя и за зрителите през часовете на състезанието. Трябва да има лекар и в конюшните и състезателните плацове едновременно, ако е възможно. Лекарят трябва **Квалифициран лекар с курс за травматолог и реаниматор, фелдшер с документ за доболнична травматологична и реаниматорска помощ или международен документ за травматологична и реаниматорска помощ или медицинска сестра със специалност травматология, или еквивалента на горепосочените в страната, в която се провежда състезанието (тук и по-нататък „доболничен специалист травматолог”)** трябва да има пълномощия, позволяващи достъп до всички съоръжения, по всяко време, включително конюшните и финиша на състезанията

**Главен медицински директор:** Главен медицински директор с подходящ опит трябва да бъде назначен предварително и да действат съвместно с Организационния комитет и на службите за спешна помощ за адекватно осигуряване на медицински ресурси.

Трябва да се проведе среща на медицинските служители или делегати на кросовото трасе за да бъдат запознати с организацията на състезанието и плана на трасето с оглед осигуряване от местните хуманни лекари **или доболничен специалист травматолог** на спешна помощ.

Трябва да се изготви и актуален списък с телефонните номера на медицинските служители за всяко състезание. За отбори без лекар, физиотерапевт или треньор, трябва да им бъде предоставен телефонен номер за връзка с определен за това лекар или местна медицинска служба **или доболничен специалист травматолог** в случай на спешна медицинска помощ.

~~Текстови съобщения на медицинските служители в случай на нужда от медицински~~



7. **Минимални** парични награди: € 100'000 (156'000 CHF / \$ 123'000).
8. **Изискване за Видео наблюдение:** Задължително за обществеността, ездачите, собственици на коне и журито и по съображения за безопасност.
9. **.Корс дизайнер:** трябва да бъде международно ниво и предложен от ФЕИ. Името трябва да бъде включено по предложението на ФЕИ в регламента на състезанието. Корс дизайнера трябва да подкрепя предложението и да гарантира, че мястото е подходящо за състезание на ниво четири звезди.
10. **.Манежите** по обездка да са подходящи за всякакви атмосферни условия: силна препоръка.
11. **Дати:** Датите трябва да се впишат в общия календар по всестранна езда и да не са в противоречие с друго голяма събитие. Да се предложи за дълъг период от време за да намери своето място в календара по всестранна езда.
12. **Заявлението** да бъде изпратено на ФЕИ до юли на годината, предхождаща организацията на състезанието.
13. **Състезанието** трябва да бъде одобрено от комисията по всестранна езда на ФЕИ, която си запазва правото да иска колкото се може повече информация, която счита за необходима. Комисията по всестранна езда също така си запазва всички права да не приемаме искането за организация на 4 \* от някой организатор.
14. **Комитет**, съставен от представители на комисията по всестранна езда, ФЕИ Делегат и ФЕИ Генералният секретар ще направи оценка за състезанията на ниво 4 звезди. Ако по някакви причини не се изпълняват изискванията за ниво четири звезди то те имат право да преоценят решението си и да понижат нивото, като звезди на всяка проява.

## Приложение 9

### Директиви за Една & Две звезди ССИ/СІС с няколко класирания за едно и също ниво според решение на Жури терен

1. Ако ОК желае да организира няколко класирания (ниво коне или ездачи или и двете) на едно и също ниво състезание в една или две звезди ССИ / СІС цялото състезание може да се третира, като едно, както следва:
2. Когато има повече от един раздел на дадено състезание, ще има само едно Жури за него, състоящо се от председател и един или двама членове, които ще бъдат отговорни за всички решения, общи за различните раздели. (Председател и един член на СІС).
3. Ако е необходимо да се подпомогне : ветеринарните инспекции, съдийството по обезка или теста по прескачане могат да се назначат и допълнителни съдии. Тези допълнителни съдии могат да бъдат взети от ФЕИ списъците на длъжностни лица, ~~международни~~ **3&4 звезди** или кандидат ~~международни~~ **1&2 звезди** съдии или могат да бъдат на национално ниво При ССИ трябва да има винаги трима съдии за теста по обездка; на СІС там трябва винаги бъдат минимум двама съдии.
4. На ССИ, най-малко един член на журито трябва да присъства на ветеринарната инспекция. Всички коне от всички секции трябва да бъдат проверявани от едно и също жури и ветеринари.
5. Там трябва да има само един технически делегат във всички раздели на състезание на едно и също ниво на звездата.
6. Журито трябва да се състои от членове, избрани от ОК, в съответствие с правилата за съответната звезда.
7. Процедурата, с която са разделени помежду си състезателите в отделни секции трябва да е описана в регламента.
8. Паричните награди трябва да бъдат еднакви за всички секции и трябва да бъдат посочени в регламента.
9. Състезатели с повече от един кон трябва да ги разделят в отделни секции.

## Приложение 10

### КОНСУЛТАЦИЯ СЪС СПОРТИСТИ

- 1. Назначаване на състезател представител на състезателите** - "преди първото оглеждане на крос-кънтри теста". Всеки организационен комитет (ОК) на международно състезание, трябва да назначи един спортист представител на състезателите (RR), който участва в състезанието и е получил подкрепата (съгласието) от всички състезатели. Този RR има за задача да действа като връзка за комуникация между състезатели и длъжностни лица по всякакви въпроси, пряко свързани със състезанието, без по никакъв начин да премахва правото на всеки спортист да говори сам с ОК, Техническият делегат (ТД), Журито (ГЖ), или с корс дизайнера (КД). Името на този спортист, трябва да бъде съобщено на всички състезатели на техническата конференция, или публикувано на видно място на състезанието, ако не се провежда техническа конференция.
- 2. Председател на Временна анкетна комисия (ВАК)** ОК ще назначи преди започването на състезанието Председателят на Временната анкетна комисия (ВАК) - виж параграф 9 по-долу.
- 3. 1-во заседание на състезателите.** В деня на първата ветеринарна инспекция се провежда първата среща между състезателите на която излъчват своя представител- наричан от спортист представител на състезателите – 1-ви НІ  
В края на деня, в който е първата ветеринарна всички състезатели трябва да вземат решение кой ще бъде състезателя представител RR. ТД и представител на ОК членове на журито не трябва да присъстват, ако не е изрично поискано от ТД, ОК, или на РР.
- 4. 2-ра среща на представителя на състезателите след (РР) след първия ден от теста по обездка.**  
Ако състезанието е "нормално" ССИ след "нормалния" график, РР има право, ако има някакви притеснения сред спортистите да попита от тяхно име на предизвикана от него среща "срещата да се състои в края на първия ден от обездката) за да обсъдят важни въпроси, отнасящи се до препятствия и / или разстояния на курса / и отделните фази. Тази среща трябва да бъде с участието на журито, ТД, КД, и висш представител от ОК. (Ако не съществуват въпроси, на РР може да се посъветва с ТД, който ще се свържете с ОК и журито и се слага край на срещата).
- 5. Среща с протокол**  
На тази среща, ако има въпроси те трябва да бъдат отразени в писмена форма (ТД & РР имат тази отговорност) и отговорите на ГЖ също да са в писмена форма подписана от Председателят на ГЖ и РР.
- 6. Допълнителни спортисти представители**  
На този етап спортистите могат да назначат още двама души (за да се присъединят към вече назначения РР), като РРs да продължат дискусиите със официалните лица и ОК заедно. Тези допълнителни двама члена, може да бъде всеки, а избора не трябва да се съобразява с това те участват или не в състезанието

7. Последна среща на представителите на спортистите преди крос кьнтри теста. На заключителната "среща присъстват както и преди всички длъжностни лица ,както и представител от ОК,което вече е задължително. Преди тази среща писмения отговор от журито за писмено отправените искания от страна на състезателите, повдигнати предишната вечер се дават в писмена форма на РР. На тази среща, като последна, всички въпроси трябва да се решат. Ако състезателите все още са недоволни от решенията на ГЖ, чрез гласуване ще бъдат взети решенията. Това трябва да е с таен вот и ОК, да подпомага състезателите в провеждането на това заседание и организация на вота. Въпросът за гласуване е "Приемат ли се отговорите на официалните лица или не и те трябва да бъдат насочени към ВАК за окончателното решение.

"Ако мнозинството от състезатели с реално участие в състезанието (50% плюс един)не са съгласни с решението на ГЖ (и), те ще бъдат отнесени незабавно към ВАК за окончателно решение, срещу което няма да има обжалване. Всеки отговор трябва да е в писмена форма (ТД & РР отговарят за това) и отговора на ВАК, също в писмена форма се подписва от председателя на ВАК и РР.

8. Състезатели протокол

Заседание с протокол от състезателите на рутинни въпроси, свързани с промени в последния момент поради метеорологични условия,проблеми с терена и т.н.,трябва да се проведе вечерта преди кроса.

В случай на спор по тези въпроси, процедурата с ВАК е на разположение за употреба.

9. Временна анкетна комисия ВАК

ВАК се състои от трима души, назначени от първия ден на състезанието, от ОК заедно с РР – и се състои от: състезател скоро прекратил своята спортно състезателна дейност не с опит на нивото на състезанието за което е създадена, ФЕИ квалифициран КД или ТД, и трети независим човек с опит в спорта, например организатор. Ако няма такива хора ОК, в консултации с ТД и председателят на ГЖ, трябва да назначат комисия по подобен начин от опитни хора, които могат да се ползват с доверието на спортистите и длъжностните лица. Всеки един от тези трима души, може да бъде назначен за Председател. Председателят или член на апелативната комисия може да бъде назначен също в тази комисия, ако има необходимата квалификация.

10. Състезание само с 1 ден тест по обездка

На СИС/ ССИ само с един ден тест по обездка, ще бъде необходимо да се промени процедурата по-горе. При тези обстоятелства графика за срещите може да бъде компресиран и / или променен, но най-важните принципи, трябва да бъде запазени, а именно:

- Въпроси и отговори в писмена форма

- Възможност на състезателите да гласуват, ако са недоволни

- Окончателно решение е на ВАК (временна анкетна комисия), при условие, че мнозинството стартиращи състезатели искат това

**Забележка:** Препоръчително е ВАК, създадена по-горе, независимо дали е сезирана или не трябва да взема решение, трябва да действа и като комисия за разследване. Доклада до председателя на Журито в случай на фатален инцидент с коне или спортисти, както се изисква от разследването на ВАК (вж. ФЕИ Меморандум всестранна езда/ Указания). Тази препоръка е за да се избегне дублирането на усилия на длъжностните лица. Горното няма да се отнася за Шампионати, Отборни състезания където РР се заменя от шеф на отбор млад ездач или юноша.

## Приложение 11

### ПРОГРАМА ЗА СЪСТЕЗАНИЯ ЗА МЛАДИ ЕЗДАЧИ И ЮНОШИ

ОК би трябвало да подготви програма която да съдържа следната информация:

1. Тип на състезанието
2. Описание на изпитанията
3. Да бъдат раздадени парични и предметни награди.
4. Височина, ширина на препятствията, дистанции, времена, скорости и скокове за двете и крос кьнтрито и изпитанието по прескачане на препятствия заедно с теста по обездка да бъдат описани детайлно.
5. Тип на препятствията
6. Списък на официалните лица (съдии, технически делегати, строители на кросово трасе, ветеринарни лекари, стюарди) и т.н.
7. Програма на изпитанията
8. Програма със официални събития
9. Настаняване на Шеф екипите и атлетите, което може да е в хотел или частни квартири
10. Уреждане престоя на родителите, което включва списък с хотели, където родителите могат да резервират директно стаи, а не през ОК – лист с цените.
11. Настаняване на конегледачите – да бъде в близост до конюшните.
12. Настаняване на конете – детайли за цената
13. Храна за конете – детайли и цени
14. График за Шатълите на автобусите.
15. Дати на пристигане и дати за напускане да бъдат изнесени отвън и за кои няма да се поемат разноските
16. Друга полезна информация относно паспорти, изисквания за виза, климат, необходими дрехи и др.
17. Няколко копия от тази програма трябва да бъдат изпратени на всички НФ най-малко 8 седмици преди началото на състезанието и шампионата

## Приложение 12

### СПЕЦИАЛНИ ПРАВИЛА ЗА СЪСТЕЗАТЕЛИ МЛАДЕЖИ И ЮНОШИ

Това приложение съдържа административните правила за състезатели младежи и юноши. Правилата за провеждане на състезания за младежи се подчиняват на Правилника за всестранна езда за съответното ниво (брой звезди) състезание, така както то е определено от Комисията по всестранна езда при ФЕИ. Състезания СІС за младежи могат да се провеждат на ниво една, две или три звезди.

Правилата за провеждане на състезания за юноши се съдържат в текстовете на Правилника по всестранна езда, отнасящи се за състезания от ниво една звезда. Състезания СІС за юноши могат да се провеждат на ниво една и две звезди.

### Член УЈ1 ОПРЕДЕЛЕНИЕ И КВАЛИФИКАЦИОННИ КРИТЕРИИ ЗА СЪСТЕЗАТЕЛИ МЛАДЕЖИ И ЮНОШИ (чл. 124)

#### 1. Възраст

Един ездач може да се състезава във възрастовата категория младежи от началото на календарната година, в която навършва 16 (шестнайсет) години до края на календарната година, в която навършва 21 (двайсет и една) години.

1.2. Едно лице може да се състезава във възрастовата категория юноши от началото на календарната година, в която навършва 14 (четиринайсет) години до края на годината, в която навършва 18 (осемнайсет) години.

#### 2. Участие

2.1. Състезатели-младежи могат да участват в състезания от ниво три и четири звезди за мъже от годината, в която навършват 18 (осемнайсетия) си рожден ден. С изричното разрешение на своята НФ те могат да участват в състезания от ниво две звезди за мъже от годината, в която навършват своя 16-и (шестнайсети) рожден ден. Те могат да се състезават само в едно първенство - или за юноши, или за младежи, или за мъже в една и съща година (чл. 505).

2.2. Състезатели-юноши могат да участват в надпреварата на състезания от ниво три и четири звезди за мъже от годината, в която навършват 18-ия (осемнайсетия) си рожден ден. С изричното разрешение на своята НФ, те могат да взимат участие в състезания за мъже на ниво две звезди от годината, в която навършват своя 16-и (шестнайсети) рожден ден. С изричното разрешение на своята НФ могат да участват и в състезания за мъже на ниво една звезда от годината, в която навършват 14-ия (четиринайсетия) си рожден ден.

В една и съща година могат да се състезават само в едно първенство за юноши, за младежи или за мъже (чл. 505).

- 2.3. Участието на състезатели-младежи в шампионат в една от дисциплините за млади ездаци не забранява на същите да се състезават с други коне в шампионат за мъже и жени в друга дисциплина, стига те да са навършили нужната възраст.
- 2.4. След като състезател вече е взел участие в първенство за младежи в някоя дисциплина, той вече не може участва в първенство за юноши в същата дисциплина.
- 2.5. След като състезател вече е взел участие в първенство за мъже и жени в някакви регионални и в Олимпийски игри в конкретна дисциплина, той вече не може да участва в първенство за младежи или юноши в същата дисциплина.
- 2.6. В случай че един шампионат се провежда по същото или почти същото време и на мястото, където има шампионат за мъже и жени, състезание ССИ или ССИО, никой кон не може да се състезава или да бъде язден едновременно от състезател-младеж и от участник от възрастова категория мъже и жени по време на тези състезания.

## **Член УЈ2 КВАЛИФИКАЦИЯ НА КОНЕТЕ**

### **1. Възраст на конете – виж чл. 505.2.**

2. Първенствата за юноши са открити за всички коне с изключение на онези, които са участвали в състезание ССИО, в първенство по всестранна езда за мъже и жени или в състезания по всестранна езда в рамките на регионални или Олимпийски игри през предходната или текущата година.

## **Член УЈ3 МЕЖДУНАРОДНИ СЪСТЕЗАНИЯ ПО ВСЕСТРАННА ЕЗДА**

### **1. Установени са следните видове състезания по всестранна езда за младежи и юноши:**

- Международни състезания по всестранна езда (ССИУ/ССИЈ и ССИОУ/ССИОЈ).
- Официални международни състезания по всестранна езда (ССИОУ и ССИОЈ).
- Шампионати (първенства) (СН-С-У и СН-С-Ј).

### **2. Международни състезания по всестранна езда (ССИУ и ССИЈ)**

- 2.1. През двете седмици, предхождащи първенство за младежи или юноши или състезание ССИОУ / ССИОЈ, не може да бъдат организирани никакви състезания от категория ССИУ или ССИЈ без специалното разрешение на организационния комитет на това първенство или на състезанието ССИОУ/ССИОЈ, както и без съгласието на Генералния секретар на ФЕИ.
- 2.2. Състезание ССИУ или ССИЈ е международно състезание по всестранна езда, открито за индивидуални участници от страната-домакин и от неограничен брой други страни (чл. 106).
- 2.3. В рамките на състезание ССИУ или ССИЈ може да бъдат организирани, като трябва да бъдат ограничени само до четирима участници, строго неофициални отборни състезания, които никога не се определят като “Купа на нациите”.

### **3. Официални международни състезания по всестранна езда (СИОУ/СИОЈ, чл. 107)**

Състезание ССИОУ или ССИОЈ е международно състезание по всестранна езда, открито за три или повече страни, представени от отбори. То трябва да включва официални състезания с отборно и индивидуално класиране съгласно правилниците на съответните шампионати, както е предвидено в настоящия правилник. Само за възрастовата категория юноши, по преценка на Генералния секретар на ФЕИ и Председателя на Комисията по всестранна езда, едно състезание ССИОЈ може да бъде допуснато и включено в календара на ФЕИ за годината, при условие че то не пречи на други международни състезания по всестранна езда за юноши, които вече са официално включени в календара.

### **4. Шампионати (първенства) (СН-С-У и СН-С-Ј)**

- 4.1. Всяка година трябва да се подкрепят и организират континентални и регионални първенства.
- 4.2. Шампионатите могат да бъдат организирани по континенти и региони. Когато става дума за региони, териториалният обхват трябва да бъде предварително одобрен от ФЕИ.
- 4.3. Всяка година ФЕИ кани или упълномощава някоя НФ да организира индивидуални и отборни първенства за съответния континент или регион.
- 4.4. Шампионатите трябва да бъдат организирани в строго съответствие с Общия правилник, Правилника за състезанията по всестранна езда и според посочените по-долу изисквания:
  - 4.4.1. Може да бъде канен само един отбор от една НФ.
  - 4.4.2. Националните федерации, които желаят да организират шампионат, трябва изпратят заявка не по-късно от 1 октомври, две години преди времето, когато се предвижда да се състои шампионатът, така че по предложение на Комисията по всестранна езда Бюрото на ФЕИ да може да вземе решение по кандидатурата преди Общото събрание на ФЕИ.
  - 4.4.3. По принцип шампионати могат да се провеждат само ако на тях са представени най-малко четири държави, освен ако са извън Европа, където те могат да се провеждат с всякакъв брой регионални отбори от поне две страни (включително страната-домакин). Страна (национален отбор), която се откаже от участие след крайната дата за подаване на заявките и преди началото на шампионата, се смята независимо от това за представена.
  - 4.4.4. Шампионатът трябва да бъде ограничен до всички нации от съответния континент/регион. Въпреки това със съгласието на ФЕИ и Комисията по всестранна езда организационният комитет има свобода да кани страни извън континента или региона в съответствие с правилата за провеждане на шампионати по всестранна езда.
  - 4.4.5. Национална федерация, която участва в шампионат извън континента или региона, няма да има право да организира следващия такъв (континентален, регионален) шампионат.
  - 4.4.6. Шампионатите трябва да се провеждат по време на голямата ученическа ваканция.
  - 4.4.7. Не може да се изисква и събира такса за записване или такса за участие освен ако не се раздават парични награди.
- 5. Международни състезания по всестранна езда с наети коне (чл. 116)**
  - 5.1. Със съгласието на Генералния секретар и Председателя на Комисията по всестранна езда, могат да бъдат организирани състезания от категории ССИУ или ССИД, като се използват изключително коне, предоставени от организационния комитет.
  - 5.2. Наетите коне трябва да бъдат разпределени чрез жребий, провеждан най-малко 60 часа преди началото на изпитанието по обездка.
  - 5.3. Състезателите от страната-домакин теглят жребий първи, но ако им се паднат техните си коне, трябва да изтеглят нов жребий.
  - 5.4. На всеки състезател се дава възможност да се сработи с получения по жребий кон в рамките поне на две ездови тренировки, всяка с продължителност от един час.
  - 5.5. Организационният комитет установява правилата, по които се провеждат тези тренировки за сработване с конете.
  - 5.6. Организационният комитет може да кани индивидуални участници от различни страни. Такива покани трябва да се изпращат от НФ на страната-домакин до НФ на съответните състезатели.
  - 5.7. При състезания, в които организационният комитет осигурява конете, последният може да използва най-различни формули за това, след съгласуване с Генералния секретар и Председателя на Комисията по всестранна езда.

## **Член У13 ЗАЯВКИ ЗА СЪСТЕЗАНИЯ ОТ КАТЕГОРИЯ ССИОУ/ССИОД И ШАМПИОНАТИ**

1. След като бъде одобрена от Генералния секретар на ФЕИ, общата програма за състезанието заедно с поканата се изпраща от НФ на страната-домакин до съответните НФ от континента или региона. Освен това се изпращат покани и на някои НФ от друг континент, ако е дадено одобрение както от ФЕИ, така и от НФ на страната-организатор.
2. **Отбори**

Всяка НФ може да заявява един отбор с не повече от четирима състезатели, всеки от които с по два коня, като се разрешава само на четири от тези коне, да отидат на състезанието. Извън Европа обаче съответните НФ могат да определят броя на отборите, както и регионалния принцип за отборно представяне. Един състезател може да язди само един кон. Освен това организационният комитет трябва да изпрати покана до един ръководител на отбор и до един

ветеринарен лекар-хирург, на когото ще се предоставят същите привилегии както на състезателите. На такъв шампионат не се разрешава да се водят резервни коне. За определяне на броя на допълнителните индивидуални участници към отборите от всяка страна се прилага чл. 510.2.3.

## **2.1. Индивидуални участници вместо отбори**

Национална федерация, която не е в състояние да заяви за участие цял отбор, може да заяви един или двама индивидуални състезатели, всеки с по два коня, от които само на един кон се разрешава да замине за състезанието. В такъв шампионат всеки състезател може да язди само по един кон. Там, където индивидуалното класиране е открито за всички страни от всички континенти, като Световния индивидуален шампионат по всестранна езда за младежи, броят на състезателите и конете, които могат да се заявяват и да стартират, се решава от ФЕИ след консултация с организационния комитет.

## **Член УЈ4 РАЗХОДИ И ПРИВИЛЕГИИ**

### **1. Състезания по всестранна езда**

Организационните комитети на състезанията по всестранна езда за младежи или юноши имат свобода да предлагат или да преговарят с НФ на поканените състезатели за помощ при финансирането и при настаняването на отборите в хотели, в младежки общежития, или пък в частни квартири. Общият правилник не се прилага при тези състезания, но може да се използва от организационните комитети като база за преговори.

### **2. Шампионати и състезания ССЮУ или ССЮ**

а) НФ поемат пътните разходи на своите ръководители на отбори (както и на ветеринарния лекари на отбора с опит от състезания по всестранна езда), състезателите, конегледачите и конете до мястото на провеждане на тези шампионати и обратно.

б) За организационните комитети се прилагат условията по параграф 1, но при следния минимум:

- Конюшни и фураж за конете. По принцип конюшните и фуражът са безплатни, не е оставено на организационния комитет да вземе решение и да поиска приемливо заплащане за тях. Ако има такова заплащане, това трябва да е указано в предварителната програма;
- Възможност конегледачите да се настанят в непосредствена близост с конюшните.
- Едно основно хранене, за предпочитане вечеря, за ездачите и ръководителите на отбори (или на територията на състезанието или някъде другаде);
- Ако настаняването не се предоставя безплатно, би трябвало да е организирано или препоръчано подходящо място за настаняване и цените за него да са посочени в програмата;
- Прилага се чл. 133.1 (за собственици на коне);
- Издаването на визите и ветеринарните такси, изисквани за преминаване през границата на страната-организатор и/или за терените (района) на състезанието трябва да се уреждат и плащат от организационния комитет.

в) За длъжностните лица се прилага Общия правилник.

### **3. Привилегии – временно пребиваване на шампионати**

Всички привилегии се предоставят от деня преди състезанието или шампионата до деня след него.

### **4. Отговорност на ръководителите на отборите**

Ръководителите на отбори са отговорни за поведението на поверените им отбори и/или индивидуални участници по време на цялото състезание. Те и техните НФ отговарят за

всякакви настъпили щети. Ако състезателите не са настанени в частни квартири, ръководителите на отбори трябва да бъдат настанявани на едно място със своите отбори и/или индивидуални състезатели.

## **5. Апелационна комисия**

Апелационната комисия има правомощието да оценява каква е стойността на щетите. В съответствие с правната уредба на ФЕИ, Апелационната комисия може да налага глоби и има правото да дисквалифицира отбора и/или индивидуалните участници, които имат непристойно поведение, по всяко време на състезанието.

## **Член УЈ5 НАГРАДИ**

При състезания по всестранна езда за младежи или юноши трябва да се раздават Парични и/или предметни награди.

2. Във всички състезание по всестранна езда, с изключение на шампионатите, ако няма парична награда, на всеки четири стартирали състезатели трябва да се раздават най-малко по една розетка или една предметна награда или сувенир, като минималният брой на наградите е пет. Препоръчва се първите четирима индивидуални участници да се наградят със сувенирни плакети.

3. В шампионатите трябва да се предоставят най-малко следните награди:

3.1. Парични награди и/или предметни награди, плакети и розетки, като на всеки четири стартирали състезатели се пада най-малко по една награда и общо наградите са най-малко пет.

3.2. В отборните шампионати се връчват медали на ФЕИ (виж Общия правилник, чл. 111.5). Купа на ФЕИ се връчва на НФ победител/НФ на победителя по време на Общото събрание. Освен това се раздават парични награди на собствениците на коне и/или предметни награди, плакети и розетки на всеки от състезателите от отборите, заели първите четири места

3.3. В индивидуалните шампионати се връчват медали на ФЕИ (виж Общия правилник, чл.111.5). Освен това се раздават парични награди и/или предметни награди, плакети и розетки, като броят им е най-малко по една награда на всеки четири стартирали състезатели с минимум пет награди общо/като наградите не трябва да са по-малко от пет.

3.4. При шампионатите церемонията по награждаването трябва да се придава голямо значение, да бъде много представителна, и трябва да се провежда на състезателната арена, като състезателите са възседнали конете си.

3.5. Всички ръководители на отбори и състезатели трябва да се награждават от Организационния комитет с възпоменателен сувенир или плакет.

3.6. Организаторите трябва да присъждат колкото е възможно повече допълнителни награди, като например:

- Състезател с най-добър стил (с възможни под-категории като тези по-долу)
- Най-добра състезателка – девойка
- Най-добър състезател – младеж
- Любимец на публиката
- За спортменство
- Награда на ветеринарния екип за кон в най-добра форма в края на състезанието.

## **Член УЈ6 ОБЩА ПРОГРАМА (НАРЕДБА)**

Организационният комитет трябва да изготви програма, която да съдържа следната информация:

1. Вид на състезанието по всестранна езда.

2. Описание на отделните изпитания.

3. Награди, трофеи, които ще се връчват.

4. Височина, ширина на препятствията, разстояния, времена, скорости и максимален брой

скокове както за изпитанието по издръжливост, така и за изпитанието по прескачане на препятствия, и подробности за изпитанието по обездка.

5. Вид на препятствията.
6. Списък на съдиите, техническите делегати, шефовете на писта и т.н.
7. Програма на изпитанията.
8. Програма за свободното време (допълнителни организирани мероприятия).
9. Места за настаняване на ръководителите на отбори и състезателите, което може да е в хотел или частни квартири.
10. Възможности за отсядане на родители, включително списък с хотели, където те могат да правят резервации директно, а не чрез организационния комитет.
11. Настаняване на конегледачите.
12. Информация за конюшните, където ще бъдат настанени конете.
13. Схема и разписание на местния транспорт.
14. Датите на пристигане и заминаване, преди и след които няма да се покриват никакви разходи.
15. Друга полезна информация като напр. паспортни и визови изисквания, климат, подходящо облекло и т.н.
16. Няколко копия от тази обща програма трябва да се изпратят до всички НФ най-малко осем седмици преди началото на състезанието и шампионата.

## Приложение 13

### 1. ФЕИ Охрана на конюшните

Относно изискванията за Континентални/Регионални игри, ФЕИ Шампиони по всестранна езда, Финали на Световна купа, СС14\*/3\*, моля обръщайте се към ФЕИ Ветеринарен правилник член 1005 и приложенията

### 2. Ограничена охрана на конюшните

Следните мероприятия за СС12\*/1\*; СС13\*/2\*/1\* състезания трябва да се приложат. Мерките трябва да бъдат рецензирани на годишна основа изхождайки от необходимостта и опита.

- 2.1 Доброто състояние на конете не трябва да бъде подложено на риск при никакъв случай.
- 2.2 Настаняването на конете трябва да бъде на мястото на състезанието за всички участващи коне. Ветеринарен надзор и надзор от страна на стюардите се отнася и до коне ненастанени на мястото на състезанието (Ветеринарен Правилник) така както и за тези които са настанени.
- 2.3 Безопасно настаняване и равнопоставено и честно третиране на всички състезатели се препоръчва  
~~За всички СС13\* всички състезателни коне трябва да използват официалните конюшни на терена на състезанието.~~
- 2.4 За ~~СС13\*~~ **състезания**, които се провежда в 1 ден не е необходимо настаняване на конете.